

# 2015 年墨西哥 市场分析报告

2016.08





**Made-in-China.com**



- **适读群体**：出口型生产、贸易型企业管理人员

# 目录

一. 墨西哥概况 .....	5
1.1. 概况.....	5
1.2. 经济.....	6
1.3. 政策预警 .....	8
二. 墨西哥进出口分析.....	9
2.1. 2012-2015 年墨西哥进口分析 .....	9
2.2. 2012-2015 年墨西哥出口分析 .....	13
三. 墨西哥与中国贸易情况分析 .....	17
3.1. 2015 年墨西哥自中国进口分析.....	17
3.2. 2015 年墨西哥对中国出口分析.....	19

### 摘要：

据墨西哥央行统计，墨西哥主要出口产品包括：机械和电气设备、汽车及其零部件、机械设备和锅炉及其零部件、矿物燃料及其产品，珍珠宝石和贵金属、光学和医疗仪器、塑料及其制品、矿石和矿渣、食用蔬菜和植物的根块茎、饮料和酒等；

墨西哥主要进口产品包括：矿物燃料及其产品、塑料及其制品、光学和医疗仪器、有机化工产品、钢铁制品、橡胶及其制品、含油籽仁和各种水果、铝及其制品、纸和纸板及其制品、医药产品、谷物等。

2015 年墨西哥主要贸易伙伴包括美国、加拿大、中国、德国和日本等。主要出口目的国是美国、加拿大和中国，其中对美国出口占其出口总额的 81.2%。主要进口来源国包括：美国、中国和日本，其中，从美国进口占其进口总额的 47.4%，从中国进口占进口总额的 17.7%。

## 一. 墨西哥概况

### 1.1. 概况

墨西哥全名墨西哥合众国 ( The United Mexican States, Los Estados Unidos Mexicanos ) , 位于北美洲南部, 拥有人口 1.12 亿 ( 2010 年 ) , 首都为墨西哥城 ( Ciudad de México ) 。

墨西哥北邻美国, 南接危地马拉和伯利兹, 东临墨西哥湾和加勒比海, 西南濒太平洋。国土面积 1964375 平方公里, 海岸线长 11122 公里。东、西、南三面为马德雷山脉所环绕, 中央为墨西哥高原, 东南为地势平坦的尤卡坦半岛, 沿海多狭长平原。墨西哥气候复杂多样。高原地区终年温和, 平均气温 10~26℃ ; 西北内陆为大陆性气候; 沿海和东南部平原属热带气候。大部分地区分旱 ( 10~4 月 ) 、雨 ( 5~9 月 ) 两季, 雨季集中了全年 75% 的降水量。

印欧混血人和印第安人占总墨西哥人口的 90% 以上。官方语言为西班牙语, 88% 的居民信奉天主教, 5.2% 信奉基督教新教。

现任总统恩里克·培尼亚·涅托 ( Enrique Peña Nieto ) 在 2012 年 7 月举行的总统选举中, 以 38.21% 的得票率当选, 并于 2012 年 12 月 1 日就职, 任期 6 年。这是革命制度党时隔 12 年后重掌政权。本届政府于 2012 年 12 月 1 日成立, 2015 年 8 月 27 日部分改组。

## 1.2. 经济

墨西哥是拉美经济大国，北美自由贸易区成员，世界最开放的经济体之一，同 45 个国家签署了自贸协定。工业门类齐全，石化、电力、矿业、冶金和制造业较发达。2014 年国内生产总值增长 2.1%，通胀率 4.08%，失业率 4.83%。全国贫富分化严重。据墨西哥社会发展评估委员会发布的 2010-2012 年度报告，墨西哥贫困人口占总人口的 45.5%，其中极端贫困人口占比达 9.8%。2013 年全国人口出生率 19.0‰，死亡率 5.7‰。

墨西哥国家统计局 (INEGI) 1 月 29 日公布数据，2015 年墨西哥经济增长 2.5%，符合墨西哥财政部 GDP 预测。2014 年墨西哥 GDP 增长为 2.3%。墨西哥财政部经济计划局局长马德拉索 (Luis Madrazo) 表示，尽管 2015 年国际金融市场不稳定，国际复杂环境多变，但墨西哥仍实现缓和增长，高于 2014 年的 2.3%，这主要基于墨西哥农业、工业和服务业的良好表现，尤其是服务业 2015 年增长 3.5%。2015 年墨西哥税收收入总额达 23611.9 亿比索 (约合 1350 亿美元)，同比增长 27.1%，占 GDP 的 13%，同比增长了 2.5 个百分点，超过 11.6% 的目标预期。2015 年墨西哥公共部门赤字总额达 6376.29 亿比索 (约合 365 亿美元)，同比增长 14.3%，占 GDP 的 3.5%，该数字是创 30 年来新高。

### ● 2015 年墨西哥主要矿产品产量统计

序号	种类	产量 (吨)	同比增长率
1	金	123	25.70%
2	铜	485500	7.30%
3	银	4959	4.90%
4	铅	212900	8.20%
5	锌	454600	1.20%
6	硅灰石	57400	5.30%
7	硫酸镁	42200	0.60%
8	硫酸钠	732600	15%

对外贸易方面，据墨西哥央行统计，墨西哥主要出口产品包括：机械和电气设备、汽车及其零部件、机械设备和锅炉及其零部件、矿物燃料及其产品，珍珠宝石和贵金属、光学和医疗仪器、塑料及其制品、矿石和矿渣、食用蔬菜和植物的根块茎、饮料和酒等；

墨西哥主要进口产品包括：矿物燃料及其产品、塑料及其制品、光学和医疗仪器、有机化工产品、钢铁制品、橡胶及其制品、含油籽仁和各种水果、铝及其制品、纸和纸板及其制品、医药产品、谷物等。

墨西哥政府一直大力鼓励和推动农产品出口。近年来墨西哥青柠檬、鳄梨、番石榴、芒果、柑橘、柚子、黑莓、蓝莓、树莓、绿咖啡、葡萄、辣椒、金枪鱼、小番茄等出口不断增加。

据墨西哥经济部统计，如按产业分类，2015 年工业产品贸易额 6896.3 亿美元，居第一位，占墨西哥对外贸易总额的 88.9% (进口 3496.5 亿美元，出口 3399.8 亿美元)；农牧业产品对外贸易额 239.8 亿美元 (进口 111.2 亿美元，出口 128.6 亿美元)；农业加工产品对外贸易总额 282.5 亿美元 (进口 145.1 亿美元，出口 137.4 亿美元)。

按照石油产品和非石油产品分类，2015 年墨西哥石油产品贸易额共达 567.2 亿美元，占进出口贸易总额的 7.3%，其中进、出口石油产品分别达 332.9 亿美元和 234.3 亿美元；非石油产品贸易额为 7192.8 亿美元，

占进出口贸易总额的 92.7%，其中非石油产品进口和出口分别达 3619.4 亿美元和 3573.4 亿美元。

2015 年墨西哥主要贸易伙伴包括美国、加拿大、中国、德国和日本等。主要出口目的国是美国、加拿大和中国，其中对美国出口占其出口总额的 81.2%。主要进口来源国包括：美国、中国和日本，其中，从美国进口占其进口总额的 47.4%，从中国进口占进口总额的 17.7%。

根据普华 ( PwC ) 2016 年 5 月在达沃斯发布的对全球 CEO 的 19 份调查，墨西哥在缺失两年后，重新回到全球对外资最有吸引力的十个国家行列，排名第九位。排名前十位的分别是：美国、中国、德国、英国、印度、巴西、日本、俄罗斯、墨西哥和沙特。墨西哥经济与预算研究中心 ( CIEP ) 专家认为，2016 年影响墨西哥经济增长最关键的因素是汇率贬值，墨西哥财政部对 2016 年经济增长的官方预测是 2.6%-3.6%。

### 1.3. 政策预警

#### 墨西哥将召开对华瓷砖反倾销调查听证会

2016 年 7 月 22 日，墨西哥经济部国际贸易惯例总局致函我处，告知原产自中国税号为 6907.90.01、6970.90.02 和 6970.90.99 的瓷砖反倾销调查听证会将于 8 月 5 日 10:00 在墨西哥城改革大道拉丁塔 “A” 礼堂举行 ( Torre Reforma Latino Sala A )。具体地址为：Av. Paseo de la Reforma 296, Piso 18, Colonia. Juárez, C.P. 06600, Ciudad de Meéxico。

为阐述听证会的有关规则和术语，墨西哥方拟于 7 月 29 日 10:00 在国际贸易惯例总局 11 层会议室举行听证会预备会，地址为：Av. Insurgentes Sur 1940, Piso 11, Colonia. Florida, C.P. 01030, Ciudad de México。

#### 墨西哥对原产于中国的冷轧钢板结束反规避调查并征收反倾销税

墨西哥经济部国际贸易惯例总局今日函告，墨西哥方已于 2016 年 7 月 11 日在《官方日报》发布公告，决定结束对原产自中国的税号为 72091601、72091701 的冷轧钢板反规避调查，对原产自中国的税号为 72255002 和 72255003 的冷轧含硼合金钢（硼含量等于或高于 0.0008%）按照去年 6 月 19 日公布的冷轧钢板反倾销终裁结果征收反倾销税：

- 一、对自宝钢进口产品征收 65.99%；
- 二、对自唐钢进口产品征收 82.08%；
- 三、对自北京首钢、首钢京唐以及其他出口公司进口产品征收 103.41%。

终裁决议自公布次日起生效。

更多墨西哥政策预警信息，[请点击](#)

资料来源：中国驻墨西哥大使馆经济商务参赞处，中华人民共和国外交部



## 二. 墨西哥进出口分析

受全球复杂因素,原油和大宗产品价格影响,2015 年墨西哥对外贸易出现下滑。据墨西哥经济秘书处统计,2015 年墨西哥货物进出口总额为 7759.8 亿美元,比上年下降 2.7%。其中,出口 3807.5 亿美元,下降 4.1%;进口 3952.3 亿美元,下降 1.2%。贸易逆差 144.8 亿美元,增长 522.7%。

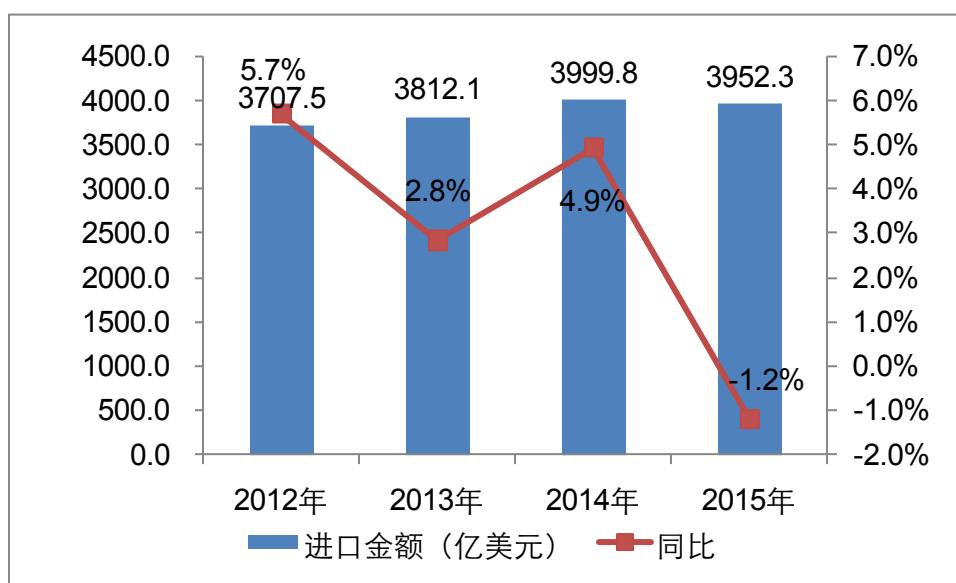
分国别(地区)看,美国是墨西哥最大贸易伙伴,2015 年墨西哥对美国出口 3091.1 亿美元,下降 3%,占墨西哥出口总额的 81.2%;自美国进口 1868.0 亿美元,下降 4.3%,占墨西哥进口总额的 47.3%。尽管依赖美国的贸易格局没有改变,但墨西哥在逐步加强同其他国家和地区的贸易联系。2015 年墨西哥从欧盟和中国的进口占其进口总额的比重增至 11.1% 和 17.7%。墨西哥的贸易逆差主要来源于东亚的中国、日本和韩国,贸易顺差主要来源于美国。

分商品看,机电产品、运输设备和矿产品是墨西哥的前三大类出口商品,2015 年出口额分别为 1401.4 亿美元、952.7 亿美元和 273.2 亿美元,占墨西哥出口总额的 36.8%、25.0% 和 7.2%,机电产品和矿产品出口下降 0.2% 和 42.3%,运输设备出口增长 4.6%。墨西哥进口排名前三位的商品是机电产品、运输设备和贱金属及其制品,2015 年进口额为 1530.9 亿美元、391.9 亿美元和 327.2 亿美元,占墨西哥进口总额的 38.7%、9.9% 和 8.3%,机电产品和运输设备增长 1.6% 和 3.9%,贱金属及其制品下降 0.2%。

美国是墨西哥第一大贸易伙伴,2015 年,双边贸易额占墨西哥外贸总额的 64%,超过美国与日本、德国和韩国贸易额的总和(4830 亿美元)。美国对墨西哥出口超过对中国和日本出口的总和,美国约 600 万就业依靠双边贸易活动。

### 2.1. 2012-2015 年墨西哥进口分析

- 2012-2015 年墨西哥进口总额走势



2012-2015 年,墨西哥进口总额变化较小,4 年墨西哥的进口总额分别为 3707.5 亿美元、3812.1 亿美元、3999.8 亿美元和 3952.3 亿美元,同比分别增长了 5.7%、2.8%、4.9% 和 -1.2%。

### ● 2015 年 1-12 月墨西哥进口市场分布

序号	国家 / 地区	金额 ( 千美元 )	同比	占比
<b>总计</b>		<b>395,232,221</b>	<b>-1.2%</b>	<b>100%</b>
1	美国	187,301,416	-4.4%	47.4%
2	中国	69,987,807	5.6%	17.7%
3	日本	17,368,173	-1.0%	4.4%
4	韩国	14,618,851	6.2%	3.7%
5	德国	13,974,716	1.5%	3.5%
6	加拿大	9,947,932	-1.0%	2.5%
7	马来西亚	7,463,152	13.8%	1.9%
8	台湾	6,630,417	4.1%	1.7%
9	意大利	5,063,730	-3.0%	1.3%
10	泰国	4,957,935	13.9%	1.3%

2015 年 1-12 月，墨西哥进口总额为 3952.3 亿美元，同比下降了 1.2%。其中，墨西哥从美国进口金额为 1873 亿美元，占 2015 年墨西哥进口总额的 47.4%，是墨西哥第一大进口货源地。中国是墨西哥第二大进口货源地，2015 年占墨西哥进口金额的 17.7%。

从进口货源地来看，2015 年 1-12 月墨西哥的主要进口货源地为美国、中国、日本、韩国、德国、加拿大、马来西亚、台湾、意大利和泰国等，墨西哥从前十大进口货源地的进口金额占墨西哥进口总额的 85.3%。

### ● 2015 年 1-12 月墨西哥主要进口商品分析 ( 按 2 位 HS 编码 )

HS 编码	海关名称	进口金额 ( 千美元 )	同比	进口金额占比
85	电机、电气设备及其零件	85,409,754	0.3%	21.6%
84	核反应堆、锅炉、机器、机械器具及零件	67,682,923	3.2%	17.1%
87	车辆及零附件	37,265,337	4.3%	9.4%
27	矿物燃料、矿物油及其蒸馏产品；沥青物质；矿物蜡	26,455,441	-20.4%	6.7%
39	塑料及其制品	22,306,435	0.0%	5.6%
90	光学 / 计量 / 医疗或外科用仪器及精密仪器	14,989,013	14.0%	3.8%
98	特殊交易品及未分类商品	11,701,783	9.6%	3.0%
72	钢铁	9,406,810	-1.8%	2.4%
73	钢铁制品	9,384,783	1.4%	2.4%
29	有机化学品	8,075,401	-21.0%	2.0%

从进口商品大类来看，墨西哥进口商品的大类主要为机电产品 ( HS : 84-85 )、运输设备 ( HS : 86-89 ) 和贱金属及其制品 ( HS : 72-83 )，三大类商品分别占墨西哥进口总额的 38.7%、9.9% 和 8.3%。

● 2015 年 1-12 月墨西哥主要进口商品分析 (按 4 位 HS 编码)

HS 编码	海关名称	进口金额 (千美元)	同比	占比
8708	机动车的零件、附件, 品目 8701 至 8705 所列车辆用	23,432,939	2.2%	5.9%
2710	石油、从沥青矿物提取的油类及漆制品; 废油	19,974,159	-18.0%	5.1%
8542	集成电路	14,793,136	6.2%	3.7%
8517	电话机等通信设备	14,724,755	9.6%	3.7%
9801	特殊交易品及未分类商品	11,701,783	9.6%	3.0%
8703	载人机动车辆	9,463,808	10.4%	2.4%
8471	自动数据处理设备	9,339,381	4.1%	2.4%
8529	专用于或主要用于品目 8525 至 8528 所列装置或设备的零件	6,107,470	-35.9%	1.5%
8536	电路开关、保护或连接用的电气装置	6,097,057	2.5%	1.5%
8544	绝缘电线电缆, 光缆	5,483,471	0.3%	1.4%

从 4 位海关编码来看, 2015 年 1-12 月, 墨西哥主要进口机动车的零件、附件, 品目 8701 至 8705 所列车辆用 (HS: 8708), 该商品进口金额占墨西哥进口总额的 5.9%。

## 2015 年 1-12 月墨西哥五大类进口商品的国家 / 地区构成

### HS: 84-85 机电产品

国家和地区	金额 (百万美元)	同比	占比
美国	50,377	2.1%	32.9%
中国	44,470	2.5%	29.1%
日本	8,170	-4.3%	5.3%
韩国	7,298	-7%	4.8%
马来西亚	6,775	17.1%	4.4%

2015 年 1-12 月, 墨西哥机电产品 (HS: 84-85) 的主要进口货源地为美国、中国、日本、韩国和马来西亚。

### HS: 86-89 运输设备

国家和地区	金额 (百万美元)	同比	占比
美国	21,210	0%	54.1%
日本	3,784	8.9%	9.7%
中国	2,473	16.5%	6.3%
德国	2,091	-11.1%	5.3%
加拿大	1,659	-1.2%	4.2%

2015 年 1-12 月, 墨西哥运输设备 (HS: 86-89) 的主要进口货源地为美国、日本、中国、德国、加拿大。

### HS : 72-83 贱金属及制品

国家和地区	金额 ( 百万美元 )	同比	占比
美国	16,804	-4.3%	51.4%
中国	3,628	9.2%	11.1%
日本	2,106	-1%	6.4%
加拿大	1,702	3.7%	5.2%
韩国	1,666	29.3%	5.1%

2015 年 1-12 月 , 墨西哥贱金属及制品( HS : 72-83 ) 的主要进口货源地为美国、中国、日本、加拿大和韩国。

### HS : 39-40 塑料、橡胶

国家和地区	金额 ( 百万美元 )	同比	占比
美国	18,535	-2.2%	64.2%
中国	2,829	4.6%	9.8%
韩国	1,196	-2.8%	4.1%
加拿大	1,022	15.5%	3.5%
日本	932	7.1%	3.2%

2015 年 1-12 月 , 墨西哥塑料、橡胶( HS : 39-40 ) 的主要进口货源地为美国、中国、韩国、加拿大和日本。

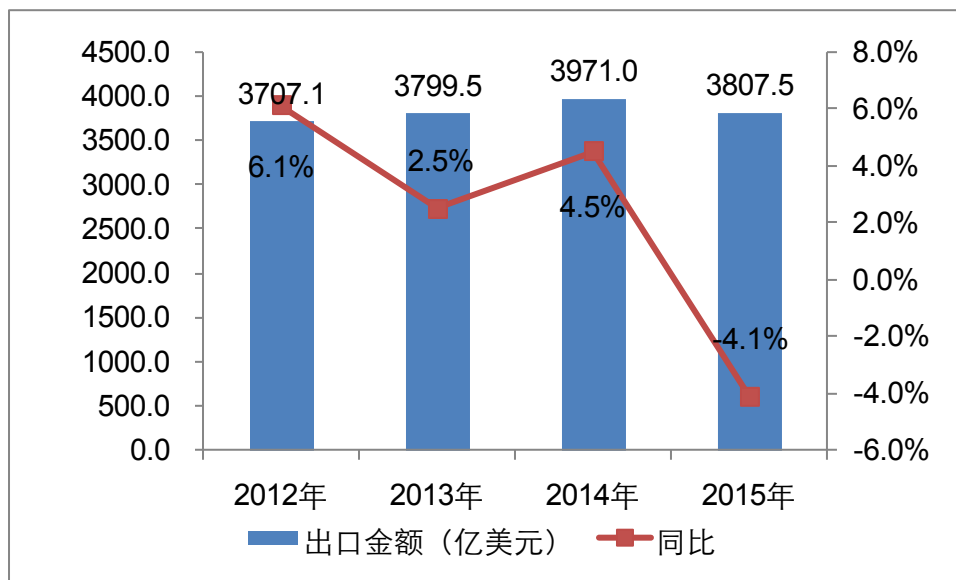
### HS : 28-38 化工产品

国家和地区	金额 ( 百万美元 )	同比	占比
美国	14,079	-13.1%	50.1%
中国	2,207	10%	7.9%
德国	1,782	-8.6%	6.3%
爱尔兰	1,261	3.2%	4.5%
法国	1,002	-9%	3.6%

2015 年 1-12 月 , 墨西哥化工产品( HS : 28-38 ) 的主要进口货源地为美国、中国、德国、爱尔兰和法国。

## 2.2. 2012-2015 年墨西哥出口分析

### 2012-2015 年墨西哥出口总额走势



2012-2015 年，墨西哥出口总额分别为 3707.1 亿美元、3799.5 亿美元、3971 亿美元和 3807.5 亿美元，同比分别增长了 6.1%、2.5%、4.5% 和 -4.1%。

#### ● 2015 年 1-12 月墨西哥出口市场分布

序号	国家 / 地区	金额 (千美元)	同比	占比
<b>总计</b>		<b>380,749,925</b>	<b>-4.1%</b>	<b>100%</b>
1	美国	309,110,403	-3.0%	81.2%
2	加拿大	10,545,724	-1.6%	2.8%
3	中国	4,885,075	-18.1%	1.3%
4	巴西	3,798,860	-19.8%	1.0%
5	哥伦比亚	3,668,053	-22.5%	1.0%
6	西班牙	3,534,478	-40.7%	0.9%
7	德国	3,508,695	-1.2%	0.9%
8	日本	3,016,887	15.7%	0.8%
9	韩国	2,770,109	36.6%	0.7%
10	法国	2,127,162	31.6%	0.6%

2015 年 1-12 月，墨西哥出口总额为 3807.5 亿美元，同比下降 4.1%，主要出口市场为美国、加拿大、中国、巴西、哥伦比亚、西班牙、德国、日本、韩国和法国等。2015 年 1-12 月，墨西哥对美国的出口金额占墨西哥出口总额的 81.2%，是墨西哥最大的出口市场。

● 2015 年 1-12 月墨西哥主要出口商品分析 (按 2 位 HS 编码)

HS 编码	海关名称	出口金额 (千美元)	同比	占比
87	车辆及零附件	90,363,239	5.1%	23.7%
85	电机、电气设备及其零件	81,231,347	1.5%	21.3%
84	核反应堆、锅炉、机器、机械器具及零件	58,904,895	-2.4%	15.5%
27	矿物燃料、矿物油及其蒸馏产品；沥青物质；矿物蜡	22,837,068	-45.4%	6.0%
90	光学 / 计量 / 医疗或外科用仪器及精密仪器	15,185,336	5.6%	4.0%
94	家具及寝具等	9,902,726	2.4%	2.6%
39	塑料及其制品	8,321,261	-3.6%	2.2%
71	珍珠、宝石或半宝石、贵金属制品；硬币	7,032,707	-10.0%	1.8%
73	钢铁制品	5,723,207	-6.3%	1.5%
07	食用蔬菜、根及块茎	5,640,318	4.1%	1.5%

从出口商品大类来看，墨西哥主要出口商品为机电产品 (HS:84-85)、运输设备 (HS:86-89) 和矿产品 (HS:25-27)，三大类商品分别占墨西哥出口总额的 36.8%、25.0% 和 7.2%。

● 2015 年 1-12 月墨西哥主要出口商品分析 (按 4 位 HS 编码)

HS 编码	海关名称	出口金额 (千美元)	同比	占比
8703	载人机动车辆	32,843,266	1.4%	8.6%
8708	机动车的零件、附件，品目 8701 至 8705 所列车辆用	25,132,340	10.1%	6.6%
8704	货运机动车辆	21,752,024	1.2%	5.7%
2709	石油原油及从沥青矿物提取的原油	18,779,447	-47.6%	4.9%
8471	自动数据处理设备	18,381,416	-11.4%	4.8%
8528	监视器及投影机，电视接收装置，录制或重放装置	16,783,949	-0.5%	4.4%
8517	电话机等通信设备	15,859,489	0.7%	4.2%
8544	绝缘电线电缆，光缆	11,416,395	2.8%	3.0%
8701	牵引车、拖拉机 (品目 8709 的牵引车除外)	8,902,211	14.5%	2.3%
9018	医疗、外科、牙科或兽医用仪器及器具	6,370,300	9.1%	1.7%

从 4 位海关编码来看，2015 年 1-12 月，墨西哥主要出口载人机动车辆 (HS:8703)、机动车的零件、附件，品目 8701 至 8705 所列车辆用 (HS:8708) 和货运机动车辆 (HS:8704)，三种商品出口金额分别占墨西哥 2015 年出口总额的 8.6%、6.6% 和 5.7%。

## 2015 年 1-12 月墨西哥五大类出口商品的国家 / 地区构成

### ● HS : 84-85 机电产品

国家和地区	金额 (百万美元)	同比	占比
美国	122,771	0.3%	87.6%
加拿大	3,189	4.3%	2.3%
法国	1,076	18.6%	0.8%
哥伦比亚	988	-22.6%	0.7%
德国	921	1.7%	0.7%

2015 年 1-12 月, 墨西哥机电产品 ( HS : 84-85 ) 的主要出口市场为美国、加拿大、法国、哥伦比亚和德国。

### ● HS : 86-89 运输设备

国家和地区	金额 (百万美元)	同比	占比
美国	80,024	6.7%	84%
加拿大	4,526	11.9%	4.8%
德国	1,759	0.4%	1.9%
中国	1,435	-34.3%	1.5%
巴西	1,335	-33.3%	1.4%

2015 年 1-12 月, 墨西哥运输设备 ( HS : 86-89 ) 的主要出口市场为美国、加拿大、德国、中国和巴西。

### ● HS : 25-27 矿产品

国家和地区	金额 (百万美元)	同比	占比
美国	14,046	-54.9%	51.4%
西班牙	2,439	-50.7%	8.9%
韩国	2,116	69.5%	7.7%
中国	1,514	-22.2%	5.5%
印度	1,384	-39.9%	5.1%

2015 年 1-12 月, 墨西哥矿产品 ( HS : 25-27 ) 的主要出口市场为美国、西班牙、韩国、中国和印度。

### ● HS : 72-83 贱金属及制品

国家和地区	金额 (百万美元)	同比	占比
美国	11,635	-8.1%	75%
中国	429	-13%	2.8%
哥伦比亚	415	-23.8%	2.7%
巴西	251	12.8%	1.6%
危地马拉	242	1.1%	1.6%

2015 年 1-12 月, 墨西哥贱金属及制品 ( HS : 72-83 ) 的主要出口市场为美国、中国、哥伦比亚、巴西和危地马拉。

- HS : 90-92 光学、钟表、医疗设备

国家和地区	金额 ( 百万美元 )	同比	占比
美国	14,019	5.6%	91.1%
加拿大	189	6.4%	1.2%
爱尔兰	188	10.6%	1.2%
荷兰	157	22.8%	1%
法国	136	-3.8%	0.9%

2015 年 1-12 月，墨西哥光学、钟表、医疗设备 ( HS : 90-92 ) 的主要出口市场为美国、加拿大、爱尔兰、荷兰和法国。

来源：UN Comtrade，商务部国别报告



## 三. 墨西哥与中国贸易情况分析

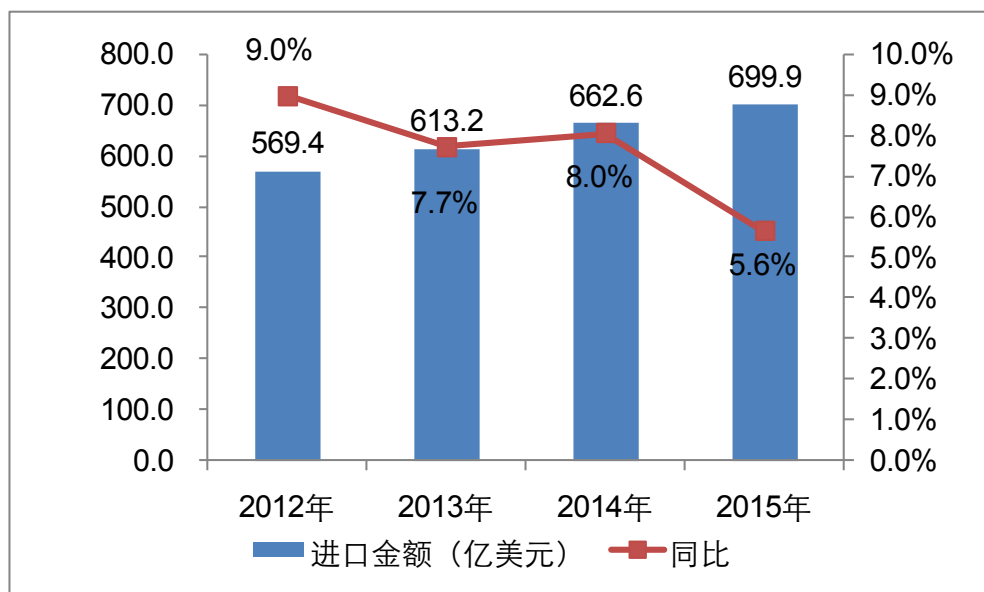
据墨西哥经济秘书处统计，2015 年墨西哥与中国的双边贸易额为 748.8 亿美元，增长 3.6%。其中，墨西哥对中国出口 48.9 亿美元，下降 18.1%；自中国进口 699.9 亿美元，增长 5.6%。墨西哥方贸易逆差 651 亿美元，增长 8.0%。

矿产品、运输设备和机电产品是墨西哥对中国出口的前三大类商品，2015 年出口额为 15.1 亿美元、14.4 亿美元和 8.4 亿美元，机电产品出口增长 22.1%，矿产品和运输设备下降 22.2% 和 34.3%，三类商品合计占墨西哥对中国出口总额的 77.6%。

墨西哥自中国进口的主要商品为机电产品，2015 年进口额为 444.7 亿美元，增长 2.5%，占墨西哥自中国进口总额的 63.5%。在此类商品上，中国的主要竞争对手是美国、韩国、日本和德国等国家。在墨西哥贱金属及其制品、光学和医疗设备以及塑料橡胶等商品的进口市场上，中国是仅次于美国的第二大进口来源国。

### 3.1. 2015 年墨西哥自中国进口分析

#### 2012-2015 年墨西哥自中国进口总额走势



2012-2015 年，墨西哥的进口总额分别为 569.4 亿美元、613.2 亿美元、662.6 亿美元和 699.9 亿美元，同比分别增长了 9%、7.7%、8% 和 5.6%，呈逐年增长的趋势。

● 2015 年 1-12 月墨西哥从中国进口主要商品分析（按 2 位 HS 编码）

HS 编码	海关名称	进口金额 (千美元)	同比	占比
<b>总计</b>		<b>69,987,807</b>	<b>5.6%</b>	<b>100%</b>
85	电机、电气设备及其零件	28,847,826	2.4%	41.2%
84	核反应堆、锅炉、机器、机械器具及零件	15,622,602	2.7%	22.3%
90	光学 / 计量 / 医疗或外科用仪器及精密仪器	2,902,556	14.4%	4.1%
99	特殊交易品及未分类商品	2,564,543	21.6%	3.7%
87	车辆及零附件	2,339,791	14.9%	3.3%
39	塑料及其制品	1,776,400	7.5%	2.5%
95	玩具、游戏品、运动用品及其零件、附件	1,532,439	1.9%	2.2%
73	钢铁制品	1,293,199	8.7%	1.8%
40	橡胶及其制品	1,052,918	0.1%	1.5%
94	家具及寝具等	1,048,017	11.6%	1.5%

2015 年 1-12 月，墨西哥从中国进口商品金额为 699.9 亿美元，同比增长 5.6%，高于墨西哥 -1.2% 的总体进口增幅。

从进口商品大类来看，2015 年 1-12 月，墨西哥从中国进口商品的大类主要为机电产品（HS：84-85），占墨西哥自中国进口总额的 63.5%。

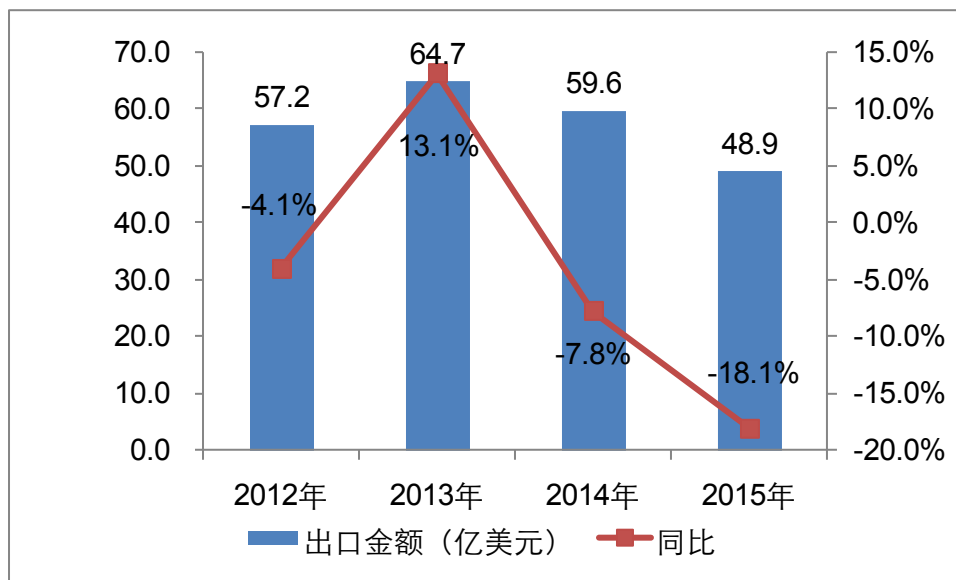
● 2015 年 1-12 月墨西哥从中国进口主要商品分析（按 4 位 HS 编码）

HS 编码	海关名称	进口金额 (千美元)	同比	占比
8517	电话机等通信设备	8,032,380	3.0%	11.5%
8471	自动数据处理设备	5,302,787	3.3%	7.6%
8473	专用于或主要用于品目 8469 至 8472 所列机器的零件、附件（罩套、提箱及类似品除外）	4,268,655	-7.3%	6.1%
8529	专用于或主要用于品目 8525 至 8528 所列装置或设备的零件	3,978,862	-23.1%	5.7%
8542	集成电路	3,493,768	42.0%	5.0%
9801	特殊交易品及未分类商品	2,564,543	21.6%	3.7%
9013	未列明液晶装置	1,806,595	21.5%	2.6%
8708	机动车的零件、附件，品目 8701 至 8705 所列车辆用	1,797,162	18.5%	2.6%
8504	变压器、静止式变流器（例如整流器）及电感器	1,654,206	1.4%	2.4%
8536	电路开关、保护或连接用的电气装置	1,159,016	8.2%	1.7%

2015 年 1-12 月，墨西哥从中国进口电话机等通信设备（HS：8517）80.32 亿美元，占墨西哥自中国进口总额的 11.5%。其次为自动数据处理设备（HS：8471），2015 年 1-12 月墨西哥从中国进口的自动数据处理设备金额为 53.03 亿美元，占墨西哥自中国进口总额的 7.6%。

## 3.2. 2015 年墨西哥对中国出口分析

### 2012-2015 年墨西哥对中国出口总额走势



2012-2015 年，墨西哥出口总额分别为 57.2 亿美元、64.7 亿美元、59.6 亿美元和 48.9 亿美元，分别占墨西哥出口总额的 1.5%、1.7%、1.5% 和 1.3%。

#### ● 2015 年 1-12 月墨西哥对中国出口主要商品分析 (按 2 位 HS 编码)

HS 编码	海关名称	出口金额 (千美元)	同比	占比
<b>总计</b>		<b>4,885,075</b>	<b>-18.1%</b>	<b>100%</b>
87	车辆及零附件	1,432,155	-34.4%	29.3%
26	矿砂、矿渣及矿灰	1,118,169	-22.6%	22.9%
85	电机、电气设备及其零件	467,023	5.4%	9.6%
27	矿物燃料、矿物油及其蒸馏产品；沥青物质；矿物蜡	387,926	-17.6%	7.9%
74	铜及其制品	386,717	-9.9%	7.9%
84	核反应堆、锅炉、机器、机械器具及零件	370,627	52.5%	7.6%
39	塑料及其制品	109,577	-22.6%	2.2%
90	光学 / 计量 / 医疗或外科用仪器及精密仪器	95,727	28.8%	2.0%
40	橡胶及其制品	52,018	6.1%	1.1%
41	生皮 (毛皮除外) 及皮革	44,883	36.0%	0.9%

2015 年 1-12 月，墨西哥对中国出口金额为 48.9 亿美元，同比下降 18.1%。

从出口商品大类来看，2015 年 1-12 月，墨西哥对中国出口商品的大类主要为矿产品 (HS : 25-27)、运输设备 (HS : 86-89) 和机电产品 (HS : 84-85)，三类商品合计占墨西哥对中国出口总额的 77.6%。

● 2015 年 1-12 月墨西哥对中国出口主要商品分析（按 4 位 HS 编码）

HS 编码	海关名称	出口金额 (千美元)	同比	占比
8703	载人机动车辆	955,425	-41.8%	19.6%
2603	铜矿砂及其精矿	822,446	-20.3%	16.8%
8708	机动车的零件、附件，品目 8701 至 8705 所列车辆用	473,896	-12.4%	9.7%
7404	铜废碎料	234,691	-21.4%	4.8%
2709	石油原油及从沥青矿物提取的原油	226,446	-48.7%	4.6%
8517	电话机等通信设备	199,851	-10.8%	4.1%
2710	石油、从沥青矿物提取的油类及漆制品；废油	161,480	447.1%	3.3%
7403	未锻轧的精炼铜及铜合金	149,639	16.1%	3.1%
8471	自动数据处理设备	136,825	99.3%	2.8%
2607	铅矿砂及其精矿	130,685	-26.9%	2.7%

2015 年 1-12 月，墨西哥对中国出口载人机动车辆（HS：8703）金额为 9.55 亿美元，占墨西哥对中国出口总额的 19.6%，是墨西哥对中国出口额最高的商品。

来源：UN Comtrade，商务部国别报告

附：中国驻墨西哥使馆领事官方微信

中国驻墨西哥使馆领事部于 2016 年开通官方微信（订阅号）：中墨西哥领侨服务，领事部通过该微信平台，重点介绍中国领事、侨务政策，发布使馆重要信息，公布领事服务指南，及时解答侨胞疑问。可直接扫描下方二维码或搜索微信号 CHINA\_EN\_MEXICO 添加关注。



中国制造网行业分析专家组 ( IAR Team ) 成立于 2009 年 5 月 , 从最初的舆情监测到现今的行业分析和市场分析 , 集中了一批对数据有极高敏锐度的科研专才以及对行业走势有良好把握的经济研究人员 , 共同致力于为企业提供专业、精准的行业和市场分析报告。

## **IAR Team 联系方式**

**电话** : 86-25-6677 5112

**邮箱** : [iar@made-in-china.com](mailto:iar@made-in-china.com)



- 本报告著作权属于焦点科技股份有限公司，报告中所有的文字、图片、表格均受到中国知识产权相关法律、法规的保护。未经本公司书面许可，任何组织和个人，不得以任何形式使用本报告中的信息。
- 本报告中部分文字和数据等材料采集于公开信息，相关权利为原权利人所有。未经原权利人和本公司许可，任何组织和个人不得以任何形式再次使用。
- 本报告中发布的数据，受调研方法及样本范围的限制，可能不完全反映市场真实情况。本公司对该报告中数据的准确性不承担法律责任。