


2015 年阿根廷 市场分析报告

2016.08





Made-in-China.com



■ **适读群体**：出口型生产、贸易型企业管理人员

目录

一 . 2015 年阿根廷概况	5
1.1. 阿根廷经济发展现状.....	5
1.2. 2015 年阿根廷外贸情况.....	6
1.3. 阿根廷外交战略转向.....	7
二 . 2012-2015 年阿根廷进口分析.....	8
2.1. 2012-2015 年阿根廷进口趋势分析	8
2.2. 2015 年 1-12 月阿根廷进口市场分析	8
2.3. 2015 年 1-12 月阿根廷进口商品分析	9
三 . 2012-2015 年阿根廷出口分析.....	12
3.1. 2012-2015 年阿根廷出口趋势分析	12
3.2. 2015 年 1-12 月阿根廷出口市场分析	12
3.3. 2015 年 1-12 月阿根廷出口商品分析	13
四 . 2012-2015 年阿根廷与中国进出口贸易分析.....	16
4.1. 2012-2015 年阿根廷自中国进口分析	16
4.1.1. 2012-2015 年阿根廷自中国进口趋势分析.....	16
4.1.2. 2015 年 1-12 月阿根廷自中国进口分析	17
4.2. 2012-2015 年阿根廷对中国出口分析	18
4.2.1. 2012-2015 年阿根廷对中国出口趋势分析.....	18
4.2.2. 2015 年 1-12 月阿根廷对中国出口分析	19
五 . 2012-2015 年阿根廷与巴西进出口贸易分析.....	20
5.1. 2012-2015 年阿根廷自巴西进口分析	20
5.1.1. 2012-2015 年阿根廷自巴西进口趋势分析.....	20
5.1.2. 2015 年 1-12 月阿根廷自巴西进口分析	20
5.2. 2012-2015 年阿根廷对巴西出口分析	22
5.2.1. 2012-2015 年阿根廷对巴西出口趋势分析.....	22
5.2.2. 2015 年 1-12 月阿根廷对巴西出口分析	22
六 . 2012-2015 年阿根廷与美国进出口贸易分析.....	24
6.1. 2012-2015 年阿根廷自美国进口分析	24
6.1.1. 2012-2015 年阿根廷自美国进口趋势分析.....	24
6.1.2. 2015 年 1-12 月阿根廷自美国进口分析	24
6.2. 2012-2015 年阿根廷对美国出口分析	26
6.2.1. 2012-2015 年阿根廷对美国出口趋势分析.....	26
6.2.2. 2015 年 1-12 月阿根廷对美国出口分析	26

摘要：

2015 年阿根廷货物进出口额为 1165.4 亿美元，比去年下降 12.8%。其中，出口 567.5 亿美元，下降 16.9%；进口 597.9 亿美元，下降 8.5%。贸易逆差 30.4 亿美元。

2015 年阿根廷与中国双边货物进出口额为 169.2 亿美元，增长 11.6%。其中，阿根廷对中国出口 51.7 亿美元，增长 16%，占其出口总额的 9.1%，上升 2.5 个百分点；阿根廷自中国进口 117.5 亿美元，增长 9.8%，占其进口总额的 19.7%，减少 0.8 个百分点。阿方逆差 65.8 亿美元，下降 34.7%。

截止 2015 年 12 月，中国为阿根廷第二大出口市场和第二大进口来源国。

一. 2015 年阿根廷概况

1.1. 阿根廷经济发展现状

2011 年以来，阿根廷经济步入下行轨道，今年预计将出现负增长。中右翼政府去年 12 月上台以来，通过市场化改革为经济松绑。

贸易方面，新政府取消外汇管制、实施货币贬值以及减免农产品出口税等措施极大刺激了农业出口。民间数据显示，一季度农业部门出口同比增幅高达 65%。同时，政府取消进口管制后资本货和耐用品进口增速也在加快，贸易收支虽有所改善，但赤字依然存在。

阿根廷国家统计局数据显示，在农产品出口部门加速出清库存的带动下，4 月份阿根廷贸易收支由红转绿，盈余总额为 3.32 亿美元；今年头四个月累计贸易赤字减少至 5800 万美元，较去年同期的 9.82 亿美元大幅下降。

尽管如此，市场对短期内扭转贸易赤字状况仍然存疑。除了外需疲软的大背景，4 月以来阿根廷大豆产区连续降雨导致涝灾，大豆减产约 510 万吨；此外，阿根廷第一大贸易伙伴巴西经济衰退和雷亚尔贬值，致使一季度阿对巴出口同比减少 25%，汽车出口降幅更是高达 35%。

阿根廷汽车行业出口占其工业出口总额约 79%。为减缓巴西市场需求大幅下降的冲击，阿根廷政府近期通过国民银行等国有银行与大众、福特等大型汽车制造商达成购车优惠贷款协议，以提振国内市场，消化过剩产能。

投资方面，由于政府减少国家干预，实施利率、汇率市场化改革，宏观经济信号扭曲现象有所改善。此外，阿根廷与“秃鹫基金”达成债务偿还协议后得以重返国际信贷市场，顺利发行 165 亿美元主权债券，国家风险指数大幅下降，投资者乐观情绪有所上扬。

基于对阿根廷宏观经济趋于稳定的预期，一些大型企业陆续宣布了投资计划。例如，美国陶氏公司宣布与阿根廷合作开发自用风电项目，总投资约 1.73 亿美元。此外，可口可乐、三菱、普利司通、联合利华等外国企业也陆续宣布了亿级规模投资计划。重返国际融资市场还为阿根廷政府基建投资创造了条件。最近，马克里总统宣布启动多项大规模基建规划，包括总投资约 142.8 亿美元的高速公路计划、总投资约 21 亿美元的“可再生能源计划”和 3.1 亿美元的“联邦互联网计划”等。

受财政紧缩和通胀影响，国民消费对阿根廷经济的拉动作用减弱。阿政府为削减赤字大幅减少社会福利计划，上调水电煤气公共交通等价格，部分价格涨幅高达 500%。此外，阿根廷比索大幅贬值导致进口商品价格上涨并推高国内总体物价水平。两个因素叠加导致居民实际购买力下降，消费需求受到影响。

来自“拉美经济研究基金会”的最新研究数据显示，5 月份阿根廷综合通胀率达 3.1%，过去 12 个月累计通胀率超过 40%，今年全年通胀率预计在 44% 左右。

居民消费方面的数据也令人失望。阿根廷中型企业联合会最新数据表明，全国零售额已经连续 5 个月下滑，5 月份同比降幅高达 9.2%。阿根廷奥利维托吉列默咨询公司抽样数据显示，74% 的消费者削减了家用开支，69% 的消费者认为购买力低于一年前。外需疲软、生产成本增加和央行为遏制通胀紧缩银根等因素开始对工业生产造成影响。据阿根廷国家统计局数据，4 月份阿根廷工业活动指数同比下降 6.7%，其中建筑业降幅高达 24.1%，行业就业人数同比减少近 4 万人。

2016 年通胀率预计高达 40%

据阿根廷私人咨询机构测算，阿根廷 7 月通胀率将与 6 月持平，仍维持 2% 左右。阿根廷政府此前计划将 2016 年通胀控制在 20%-25% 之间，到 2019 年下降至 5%。但经济学家认为，从 2016 年上半年数据看来，阿根廷 2016 年全年的通胀预计约为 40%，远超政府预期。

2016 年经济预计下降 1%

据阿根廷银行机构和私人咨询公司最近发布的“聚焦拉美”经济预测报告显示，阿根廷未来经济整体预期为“平稳”，2016 年经济继续下行，但 2017 年将重回增长轨道。报告预测，2016 年阿根廷经济增长率为 -1%，通胀率为 38.4%，到今年年底比索汇率将下跌至 1 美元兑 15.96 比索，消费将下降 1.8%，投资将增长 1.4%。2017 年经济形势将有所好转，预计经济增长率为 3.9%，通胀率将降至 19.2%，比索汇率将降至 1 美元兑 18.19 比索，消费将增长 2.8%，投资将增长 8.3%。

中阿经济关系发展成为新亮点

2015 年阿根廷中国双边贸易额为 169.23 亿美元，比上年增长 10.5%。其中阿根廷对华出口 51.74 亿美元，比上年增长 16%。作为阿根廷第二大贸易伙伴和第二大出口市场，中国对阿根廷经济的拉动作用明显。在日前举办的第二届中阿企业家研讨会上，不少企业家和经济学家认为，当前中阿两国均处在各自改革的关键时期，两国在基础设施建设、金融、农业、可再生能源等领域有很多合作机会，今后中国将在阿对外经贸关系中占据更重要的地位。中国驻阿根廷大使杨万明表示，中国在资金、技术、设备上具有优势，阿方在转型发展、产业升级上有实际需求。双边经贸关系正形成贸易、投资、金融并进和结构日益多元平衡的良好局面。

1.2. 2015 年阿根廷外贸情况

2015 年阿根廷进出口总额为 1165.4 亿美元，比上年下降 12.8%。其中，出口 567.5 亿美元，比上年下降 16.9%；进口 597.9 亿美元，比上年下降 8.5%；外贸逆差 30.4 亿美元。

巴西为阿根廷第一大贸易伙伴。2015 年阿根廷对巴西出口 100.8 亿美元，下降 27.4%，占阿根廷出口总额的 17.8%；自巴西进口 130.1 亿美元，下降 8.5%，占阿根廷进口总额的 22.2%。中国和美国分别是阿根廷第二和第三大贸易伙伴，2015 年阿根廷对两国出口 51.7 亿美元和 34.2 亿美元。其中，对中国出口增长 16%，对美国出口下降 15.3%，两国合计占阿根廷出口总额的 15.1%；自两国进口 117.49 亿美元和 77.06 亿美元，自中国进口增长 9.8% 和自美国进口下降 12.8%，两国合计占阿根廷进口总额的 32.5%。智利是阿根廷最大的贸易顺差来源国，2015 年阿根廷对智利的顺差额为 15.4 亿美元，下降 21.6%。其次，阿根廷与印度与越南的顺差额分别为 14.3 亿美元和 14 亿美元。美国为阿根廷最大的贸易逆差来源国，2015 年逆差额为 54 亿美元，增长 4.3%。

从商品看，2015 年食品饮料为阿根廷第一大类出口商品，出口额为 137.8 亿美元，下降 14.3%，占阿根廷出口总额的 24.3%。此外，植物产品、运输设备、化工产品和动物产品出口额分别为 117 亿美元、62.8 亿美元、45.1 亿美元和 39.3 亿美元，下降 0.3%、25.2%、15.8% 和 21.2%。动植物油脂出口 47 亿美元，增长 9.2%。上述五大类商品合计占阿根廷出口总额的 54.9%。进口方面，机电产品为阿根廷第一大类进口商品，2015 年进口额为 169.3 亿美元，基本与上年持平，占进口总额的 28.3%。此外，运输设备、化工产品和矿产品也是阿根廷的主要进口商品，2015 年进口额分别为 96.5 亿美元、94.4 亿美元和 73.3 亿美元，下降 9.2%、4.4% 和 36.6%，占阿根廷进口总额的 16.1%、15.8% 和 12.3%。

按出口大类产品分，初级产品出口 132.74 亿美元，下降 7%；农产品制成品出口 232.88 亿美元，下降 12%，工业制成品出口 179.4 亿美元，下降 21%；燃料和能源产品出口 22.51 亿美元，下降 54%。

按进口大类产品分，资本产品进口 117.61 亿美元，增长 1%；中间产品进口 180.94 亿美元，下降 3%；燃料和润滑剂进口 68.65 亿美元，下降 40%；资本产品零部件进口 126.68 亿美元，下降 3%；消费品进口 67.85 亿美元，增长 3%；乘用车进口 33.44 亿美元，下降 6%；其他产品进口 2.71 亿美元，增长 9%。

2015 年阿根廷主要出口市场分别为巴西、中国、美国、智利、印度、越南、委内瑞拉。在主要出口地区中，对南共市出口占 24%；对东盟、中、日、印、韩出口占 23%；对欧盟出口占 15%；对北美自贸区出口占 10%。

2015 年阿根廷主要进口来源国为巴西、中国、美国、德国、墨西哥、玻利维亚、法国。在主要进口来源地区中，自东盟、中、日、印、韩进口占 28%；自南共市进口占 23%；自欧盟和北美自贸区进口均占 17%。

1.3. 阿根廷外交战略转向

阿根廷是南共市主要成员国，去年中右翼政府上台后，在地区一体化进程中开始奉行“东西双向政策”：一方面打破南共市封闭政策，加速同欧盟的自贸谈判；另一方面，接近太平洋联盟，走向亚太市场。

今年 6 月初，阿根廷政府向太平洋联盟递交书面申请希望成为观察员国，此举被认为是总统马克里领导的中右翼政府对外交政策做出的重要战略调整，对拉美地缘经济版图将产生重要影响。

马克里 6 月 30 日在智利南部巴拉斯港举行的太平洋联盟首脑峰会上强调，南共市应当“走出死胡同，与太平洋联盟签订自由贸易协定，以谋求两大区域组织更好的融合”。

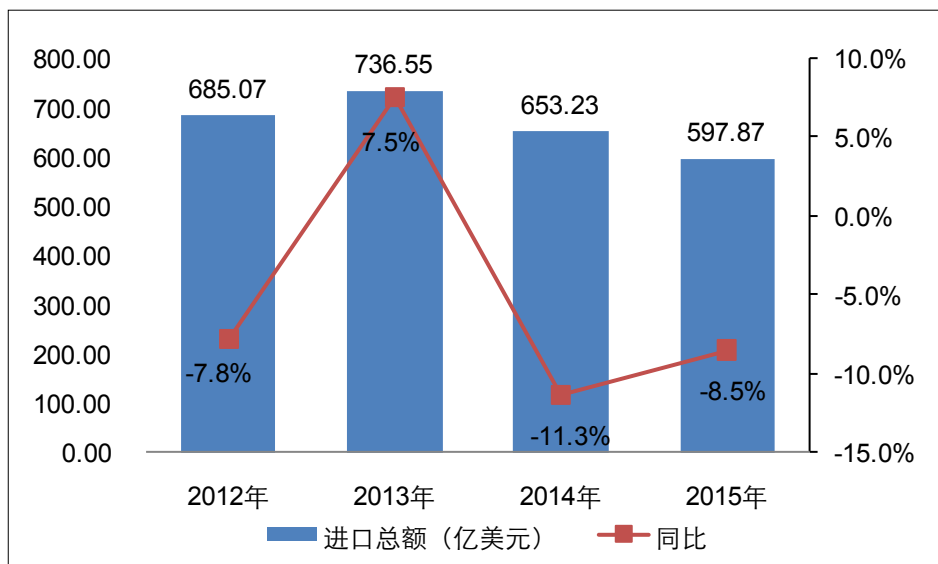
他在接受阿根廷媒体采访时承认，一段时间以来，南共市发展已“陷入停滞”，阿根廷希望重新融入世界，为此需要“激发南共市的活力”，同时也希望南共市大国巴西政经形势“尽快重返正轨”。

来源：中华人民共和国商务部、新华社、中商情报网

二. 2012-2015 年阿根廷进口分析

2.1. 2012-2015 年阿根廷进口趋势分析

- 2012-2015 年阿根廷进口总额走势



2012-2015 年阿根廷的进口总额分别为 685.07 亿美元 (同比下降 7.8%) 、 736.55 亿美元 (同比增长 7.5%) 、 653.23 亿美元 (同比下降 11.3%) 和 597.87 亿美元 (同比下降 8.5%) 。

2.2. 2015 年 1-12 月阿根廷进口市场分析

- 2015 年 1-12 月阿根廷进口市场分布

序号	国家 / 地区	金额 (千美元)	同比	占比
	总计	59,786,946	-8.5%	100%
1	巴西	13,005,591	-8.5%	21.8%
2	中国	11,749,039	9.8%	19.7%
3	美国	7,705,939	-12.8%	12.9%
4	德国	3,127,228	-11.0%	5.2%
5	墨西哥	1,822,055	11.2%	3.0%
6	玻利维亚	1,480,893	-46.0%	2.5%
7	法国	1,450,005	2.2%	2.4%
8	意大利	1,370,153	-15.9%	2.3%
9	日本	1,223,677	-11.0%	2.0%
10	韩国	1,071,392	18.7%	1.8%

2015 年 1-12 月，阿根廷进口总额为 597.87 亿美元，同比下降 8.5%，主要进口市场为巴西、中国、美国、德国、墨西哥、玻利维亚、法国、意大利、日本和韩国等。巴西是阿根廷第一大进口货源地，2015 年 1-12 月阿根廷从巴西进口商品金额占阿根廷同期进口总额的 21.8%；其次是中国，占比 19.7%。

2.3. 2015 年 1-12 月阿根廷进口商品分析

● 2015 年 1-12 月阿根廷主要进口商品分析 (按 2 位 HS 编码)

HS 编码	海关名称	进口金额 (千美元)	同比	进口金额占比
84	核反应堆、锅炉、机器、机械器具及零件	9,213,896	-3.9%	15.4%
87	车辆及其零件、附件	8,313,033	-5.1%	13.9%
85	电机、电气设备及其零件；录音机及放声机	7,714,443	7.0%	12.9%
27	矿物燃料、矿物油及其蒸馏产品；沥青物质	6,571,728	-40.4%	11.0%
29	有机化学品	2,755,540	-8.6%	4.6%
39	塑料及其制品	2,615,039	1.6%	4.4%
30	药品	2,400,241	12.8%	4.0%
90	光学、照相、电影、计量、检验、医疗设备	1,791,465	11.1%	3.0%
38	杂项化学产品	1,379,250	-10.3%	2.3%
72	钢铁	1,086,682	8.5%	1.8%

● 2015 年 1-12 月阿根廷主要进口商品分析 (按 4 位 HS 编码)

HS 编码	海关名称	进口金额 (千美元)	同比	占比
2711	石油气及其他烃类气	3,553,035	-39.9%	5.9%
8703	主要用于载人的机动车辆 (税目 87.02 的货品除外), 包括旅行小客车及赛车	3,345,044	-6.2%	5.6%
8708	机动车辆的零件、附件, 税目 87.01 至 87.05 所列车辆用	2,820,645	-10.8%	4.7%
8517	电话机, 包括用于蜂窝网络或其他无线网络的电话机; 其他发送或接收声音、图像或其他数据用的设备, 包括有线或无线网络 (例如, 局域网或广域网) 的通信设备, 税目 84.43、85.25、85.27 或 85.28 的发送或接收设备除外	2,778,540	36.6%	4.6%
2710	石油及从沥青矿物提取的油类, 但原油除外; 以上述油为基本成份 (按重量计不低于 70%) 的其他税目未列名制品; 废油	2,120,983	-48.0%	3.5%
3004	由混合或非混合产品构成的治病或防病用药品 (不包括税目 30.02、30.05 或 30.06 的货品), 已配定剂量或 (包括制成皮肤摄入形式的) 或制成零售包装	1,227,255	13.5%	2.1%
3002	人血; 治病、防病或诊断用的动物血制品; 抗血清、其他血份及免疫制品, 不论是否修饰或通过生物工艺加工制得; 疫苗、毒素、培养微生物 (不包括酵母) 及类似产品	965,085	12.8%	1.6%
8704	货运机动车辆	941,232	0.0%	1.6%
8471	自动数据处理设备及其部件; 其他税目未列名的磁性或光学阅读机、将数据以代码形式转录到数据记录媒体的机器及处理这些数据的机器	701,412	6.4%	1.2%
8529	专用于或主要用于税目 85.25 至 85.28 所列装置或设备的零件	658,535	5.1%	1.1%

2015 年 1-12 月，从 2 位海关编码和 4 位海关编码来看，阿根廷进口排名前三位的商品主要集中两大类：机电产品和运输设备；同时由于国际油价大幅下跌，阿根廷进口矿产品金额有较大幅度下滑。

2015 年 1-12 月，阿根廷核反应堆、锅炉、机器、机械器具及零件（HS：84）的进口金额占阿根廷当期进口总额的 15.4%；其次是车辆及其零件、附件（HS：87），占比 13.9%。

- 2015 年 1-12 月阿根廷五大类进口商品的国家 / 地区构成

HS：84-85 机电产品

国家和地区	金额（千美元）	同比	占比
中国	6,309,787	13.8%	10.6%
美国	1,978,332	-5.3%	3.3%
巴西	1,892,506	-7.0%	3.2%
德国	1,124,760	-21.5%	1.9%
墨西哥	414,807	18.3%	0.7%

2015 年 1-12 月阿根廷机电产品（HS：84-85）的主要进口国家为中国、美国、巴西、德国和墨西哥。

HS：86-89 运输设备

国家和地区	金额（千美元）	同比	占比
巴西	5,288,817	-4.4%	8.8%
中国	1,092,112	-0.3%	1.8%
美国	681,730	28.2%	1.1%
墨西哥	666,127	-21.2%	1.1%
德国	317,931	-23.2%	0.5%

2015 年 1-12 月阿根廷运输设备（HS：86-89）的主要进口国家为巴西、中国、美国、墨西哥和德国。

HS：28-38 化工产品

国家和地区	金额（千美元）	同比	占比
美国	1,982,003	-6.6%	3.3%
中国	1,339,283	-7.4%	2.2%
巴西	1,180,132	-20.2%	2.0%
德国	868,741	149.9%	1.5%
墨西哥	314,424	-63.8%	0.5%

2015 年 1-12 月阿根廷化工产品（HS：28-38）的主要进口国家为美国、中国、巴西、德国和墨西哥。

HS : 25-27 矿产品

国家和地区	金额 (千美元)	同比	占比
玻利维亚	1,421,927	-47.1%	2.4%
美国	1,349,106	-36.2%	2.3%
特立尼达 & 多巴哥	938,295	-48.5%	1.6%
尼日利亚	883,104	47.7%	1.5%
巴西	486,175	-48.3%	0.8%

2015 年 1-12 月阿根廷矿产品 (HS : 25-27) 的主要进口国家为玻利维亚、美国、特立尼达 & 多巴哥、尼日利亚和巴西。

HS : 39-40 塑料、橡胶

国家和地区	金额 (千美元)	同比	占比
巴西	1,089,864	-12.2%	1.8%
美国	662,570	3.2%	1.1%
中国	410,816	16.5%	0.7%
德国	184,297	-5.8%	0.3%
韩国	120,884	13.3%	0.2%

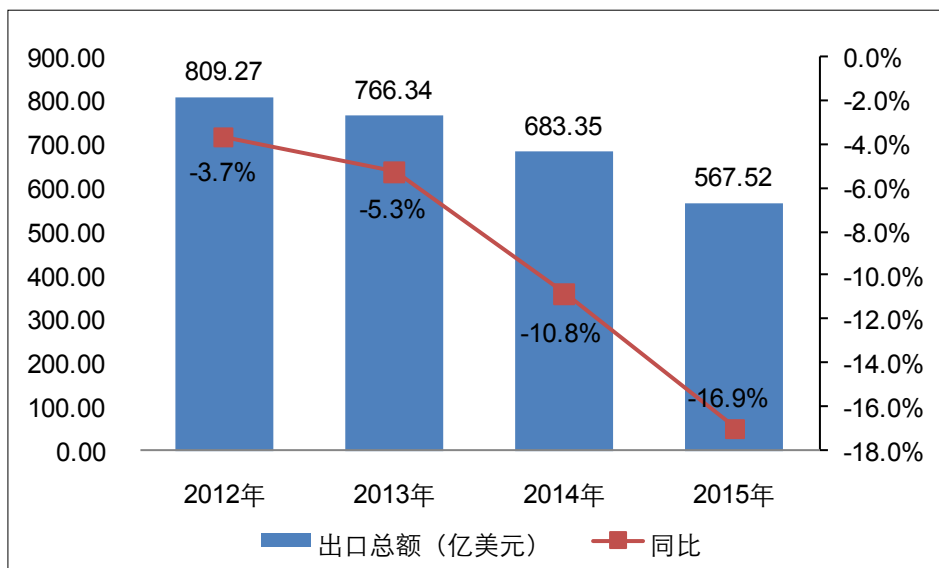
2015 年 1-12 月阿根廷塑料、橡胶 (HS : 39-40) 的主要进口国家为巴西、美国、中国、德国和韩国。

数据来源：中华人民共和国外交部、UN COMTRADE

三 . 2012-2015 年阿根廷出口分析

3.1. 2012-2015 年阿根廷出口趋势分析

- 2012-2015 年阿根廷出口总额走势



2012-2015 年，阿根廷出口总额分别为 809.27 亿美元（同比下降 3.7%）、766.34 亿美元（同比下降 5.3%）、683.35 亿美元（同比下降 10.8%）和 567.52 亿美元（同比下降 16.9%），阿根廷出口总额逐年收缩。

3.2. 2015 年 1-12 月阿根廷出口市场分析

- 2015 年 1-12 月阿根廷出口市场分布

序号	国家 / 地区	金额 (千美元)	同比	占比
	总计	56,752,410	-16.9%	100%
1	巴西	10,081,115	-27.4%	17.8%
2	中国	5,174,432	16.0%	9.1%
3	美国	3,422,832	-15.3%	6.0%
4	智利	2,398,278	-14.1%	4.2%
5	印度	2,003,132	10.6%	3.5%
6	越南	1,801,363	16.2%	3.2%
7	委内瑞拉玻利瓦尔	1,370,078	-31.0%	2.4%
8	西班牙	1,352,932	-20.2%	2.4%
9	德国	1,341,905	-12.8%	2.4%
10	加拿大	1,295,825	-21.8%	2.3%

2015 年 1-12 月，阿根廷出口总额为 567.52 亿美元，同比下降 16.9%，主要出口市场为巴西、中国、美国、智利、印度、越南、委内瑞拉玻利瓦尔、西班牙、德国和加拿大等。巴西是阿根廷第一大出口市场，2015 年

1-12 月，阿根廷对巴西的出口金额占阿根廷当期出口总额的 17.8%；其次是中国，占 9.1%；美国位列第三，占 6%。

3.3. 2015 年 1-12 月阿根廷出口商品分析

● 2015 年 1-12 月阿根廷主要出口商品分析（按 2 位 HS 编码）

HS 编码	海关名称	出口金额（千美元）	同比	占比
23	食品工业的残渣及废料；配制的动物饲料	10,650,409	-17.1%	18.8%
87	车辆及其零件、附件	5,981,954	-28.2%	10.5%
10	谷物	4,845,328	-7.5%	8.5%
12	含油子仁及果实；杂项子仁及果仁；工业用或药用植物；稻草、秸秆及饲料	4,746,196	12.7%	8.4%
15	动、植物油、脂及其分解产品；精制的食用油脂；动、植物蜡	4,702,491	9.0%	8.3%
71	天然或养殖珍珠、宝石或半宝石、贵金属、包贵金属及其制品；仿首饰；硬币	2,529,538	22.2%	4.5%
03	鱼、甲壳动物、软体动物及其他水生无脊椎动物	1,434,178	-7.8%	2.5%
27	矿物燃料、矿物油及其蒸馏产品；沥青物质	1,428,784	-55.3%	2.5%
02	肉及食用杂碎	1,368,681	-25.5%	2.4%
38	杂项化学产品	1,344,871	-38.9%	2.4%

● 2015 年 1-12 月阿根廷主要出口商品分析（按 4 位 HS 编码）

HS 编码	海关名称	出口金额（千美元）	同比	占比
2304	提炼豆油所得的油渣饼及其他固体残渣，不论是否碾磨或制成团粒	9,674,749	-18.3%	17.0%
1201	大豆，不论是否破碎	4,270,463	13.1%	7.5%
1507	豆油及其分离品，不论是否精制，但未经化学改性	3,815,439	10.0%	6.7%
1005	玉米	3,131,402	-11.2%	5.5%
8704	货运机动车辆	3,001,160	-22.2%	5.3%
7108	金（包括镀铂的金），未锻造、半制成或粉末状	2,274,429	24.4%	4.0%
8703	主要用于载人的机动车辆（税目 87.02 的货品除外），包括旅行小客车及赛车	1,914,448	-38.0%	3.4%
1001	小麦及混合麦	1,034,630	71.4%	1.8%
9999	其他未列明商品	956,448	-47.9%	1.7%
8708	机动车辆的零件、附件，税目 87.01 至 87.05 所列车辆用	873,480	-20.4%	1.5%

2015 年 1-12 月，从 2 位海关编码和 4 位海关编码来看，食品、饮料、烟草，植物产品和运输设备是阿根廷的前三大类出口商品，前三大类出口商品分别占阿根廷出口总额的 24.3%、20.6% 和 11.1%；同时由于国际油价大幅下跌，阿根廷出口矿产品金额也有较大幅度下滑。

2015 年 1-12 月，阿根廷食品工业的残渣及废料；配制的动物饲料（HS：23）的出口金额占阿根廷当期出口总额的 18.8%；其次是车辆及其零件、附件（HS：87），占比 10.5%。

- 2015 年 1-12 月阿根廷五大类出口商品的国家 / 地区构成

HS：16-24 食品、饮料、烟草

国家和地区	金额 (千美元)	同比	占比
越南	1,186,043	0.9%	2.1%
荷兰	721,402	-20.9%	1.3%
印度尼西亚	699,186	-25.5%	1.2%
西班牙	606,175	25.8%	1.1%
意大利	595,359	3.4%	1.0%

2015 年 1-12 月阿根廷食品、饮料、烟草（HS：16-24）的主要出口国家为越南、荷兰、印度尼西亚、西班牙和意大利。

HS：06-14 植物产品

国家和地区	金额 (千美元)	同比	占比
中国	3,594,418	17.2%	6.3%
巴西	1,727,886	8.0%	3.0%
阿尔及利亚	516,006	-28.5%	0.9%
埃及	473,672	-6.0%	0.8%
越南	466,213	165.3%	0.8%

2015 年 1-12 月阿根廷植物产品（HS：06-14）的主要出口国家为中国、巴西、阿尔及利亚、埃及和越南。

HS：86-89 运输设备

国家和地区	金额 (千美元)	同比	占比
巴西	4,347,017	-34.7%	7.7%
墨西哥	284,033	-9.5%	0.5%
德国	262,549	65.4%	0.5%
澳大利亚	232,041	13.9%	0.4%
智利	152,104	11.5%	0.3%

2015 年 1-12 月阿根廷运输设备（HS：86-89）的主要出口国家为巴西、墨西哥、德国、澳大利亚和智利。

HS : 15 动植物油脂

国家和地区	金额 (千美元)	同比	占比
印度	1,824,215	30.7%	3.2%
中国	446,619	11.0%	0.8%
伊朗	260,724	93.1%	0.5%
智利	238,302	-17.6%	0.4%
委内瑞拉	152,104	11.5%	0.3%

2015 年 1-12 月阿根廷动植物油脂 (HS : 15) 的主要出口国家为印度、中国、伊朗、智利和委内瑞拉。

HS : 28-38 化工产品

国家和地区	金额 (千美元)	同比	占比
巴西	1,084,404	-11.7%	1.9%
美国	743,338	61.9%	1.3%
智利	362,598	-9.9%	0.6%
乌拉圭	292,574	-16.5%	0.5%
委内瑞拉	275,755	183.6%	0.5%

2015 年 1-12 月阿根廷化工产品 (HS : 28-38) 的主要出口国家为巴西、美国、智利、乌拉圭和委内瑞拉。

数据来源：中华人民共和国外交部、UN COMTRADE

四 . 2012-2015 年阿根廷与中国进出口贸易分析

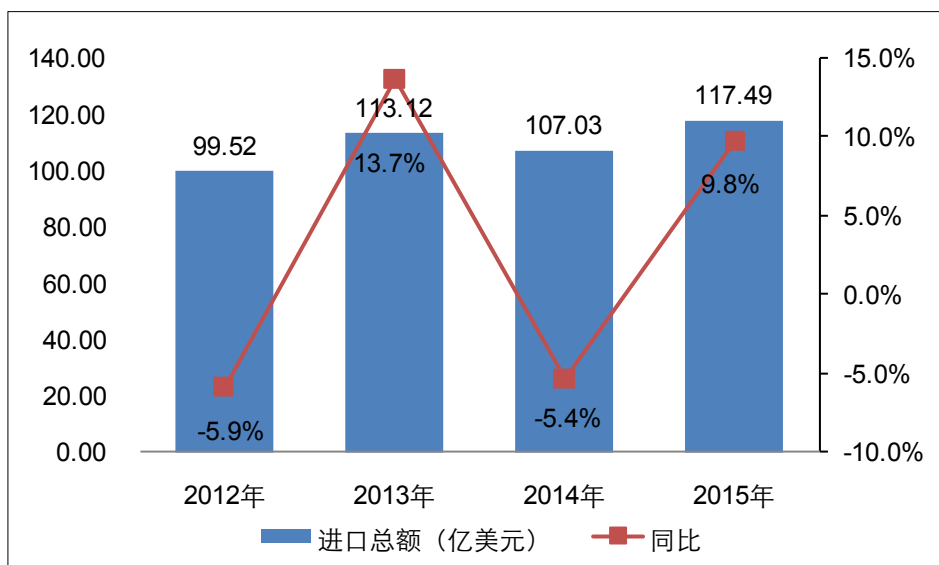
2015 年阿根廷与中国双边货物进出口额为 169.2 亿美元，下降 4.5%。其中，阿根廷对中国出口 51.7 亿美元，增长 16%，占阿根廷出口总额的 9.1%；自中国进口 117.5 亿美元，增长 9.8%，占阿根廷进口总额的 19.7%。阿方贸易逆差 65.8 亿美元，下降 34.7%。

以油籽为主的植物产品是阿根廷对中国出口最多的商品，2015 年出口额为 35.9 亿美元，增长 17.7%，占出口总额的 69.5%。动物产品是第二大出口商品，出口额为 4.9 亿美元，增长 33.3%。动植物油脂出口额为 4.5 亿美元，增长 11.8%。上述两类商品合计占阿根廷对中国出口总额的 18.1%。2015 年阿根廷队中国矿产品出口大幅增长，成为第四大类出口商品，出口额为 1.8 亿美元，增长 26.8%，占其对中国出口总额的 3.5%。

机电产品是阿根廷自中国进口的第一大类商品，2015 年进口 42.4 亿美元，下降 22.3%，占阿根廷自中国进口总额的 46.1%。化工产品为第二大类进口商品，进口额为 12.2 亿美元，下降 17%，占阿根廷自中国进口总额的 13.3%。此外，运输设备和家具玩具等主要进口品的进口也纷纷下降，进口额分别为 10.8 亿美元和 3.6 亿美元，下降 1.7% 和 16%，合计占阿根廷自中国进口总额的 15.8%。贱金属及制品、纺织品及原料和塑料橡胶等进口额为 5.6 亿美元、5.2 亿美元和 3.8 亿美元，分别增长 30.5%、4.9% 和 8.5%，合计占阿根廷自中国进口总额的 16%。在上述产品上，巴西、美国和德国等是中国的主要竞争对手。

4.1. 2012-2015 年阿根廷自中国进口分析

4.1.1. 2012-2015 年阿根廷自中国进口趋势分析



2012-2015 年，阿根廷自中国进口商品总额分别为 99.52 亿美元 (同比下降 5.9%)、113.12 亿美元 (同比增长 13.7%)、107.03 亿美元 (同比下降 5.4%) 和 117.49 亿美元 (同比增长 9.8%)，分别占当期阿根廷进口总额的 14.5%、15.4%、16.4% 和 19.7%，阿根廷自中国进口占比呈逐年增长趋势。

4.1.2. 2015 年 1-12 月阿根廷自中国进口分析

- 2015 年 1-12 月阿根廷自中国进口主要商品分析 (按 2 位 HS 编码)

HS 编码	海关名称	进口金额 (千美元)	同比	占比
85	电机、电气设备及其零件；录音机及放声机	4,025,472	23.0%	34.3%
84	核反应堆、锅炉、机器、机械器具及零件	2,284,315	0.6%	19.4%
29	有机化学品	855,943	-7.1%	7.3%
86	铁道及电车道机车、车辆及其零件；铁道及电车道轨道固定装置及其零件；附件；各种机械（包括电动机械）交通信号设备	545,379	-17.8%	4.6%
87	车辆及其零件、附件	532,304	33.2%	4.5%
39	塑料及其制品	314,646	25.6%	2.7%
73	钢铁制品	300,295	89.5%	2.6%
90	光学、照相、电影、计量、检验、医疗设备	279,493	23.4%	2.4%
95	玩具、游戏品、运动用品及其零件、附件	235,757	-2.2%	2.0%
38	杂项化学产品	162,929	-24.4%	1.4%

- 2015 年 1-12 月阿根廷自中国进口主要商品分析 (按 4 位 HS 编码)

HS 编码	海关名称	进口金额 (千美元)	同比	占比
8517	电话机，包括用于蜂窝网络或其他无线网络的电话机；其他发送或接收声音、图像或其他数据用的设备，包括有线或无线网络（例如，局域网或广域网）的通信设备，税目 84.43、85.25、85.27 或 85.28 的发送或接收设备除外	1,991,857	38.1%	17.0%
8529	专用于或主要用于税目 85.25 至 85.28 所列装置或设备的零件	431,667	9.9%	3.7%
8471	自动数据处理设备及其部件；其他税目未列名的磁性或光学阅读机、将数据以代码形式转录到数据记录媒体的机器及处理这些数据的机器	426,204	13.4%	3.6%
2931	其他有机—无机化合物	276,273	-39.0%	2.4%
8603	铁道及电车道机动客车、货车、敞车，但品目 8604 的货品除外	226,158	-38.9%	1.9%
8414	空气泵或真空泵、空气及其他气体压缩机、风机、风扇；装有风扇的通风罩或循环气罩，不论是否装有过滤器	201,261	9.9%	1.7%
8415	空气调节器，装有电扇及调温、调湿装置，包括不能单独调湿的空调器	191,310	17.2%	1.6%
8473	专用于或主要用于品目 8469 至 8472 所列机器的零件、附件（罩套、提箱及类似品除外）	183,921	-20.1%	1.6%

HS 编码	海关名称	进口金额 (千美元)	同比	占比
8711	摩托车(包括机器脚踏两用车)及装有辅助动力装置的脚踏车,不论有无边车;边车	170,797	27.2%	1.5%
8605	铁道及电车道非机动客车;行李车、邮政车和其他铁道及电车道非机动特殊用途车辆(品目 8604 的货品除外)	162,605	-42.8%	1.4%

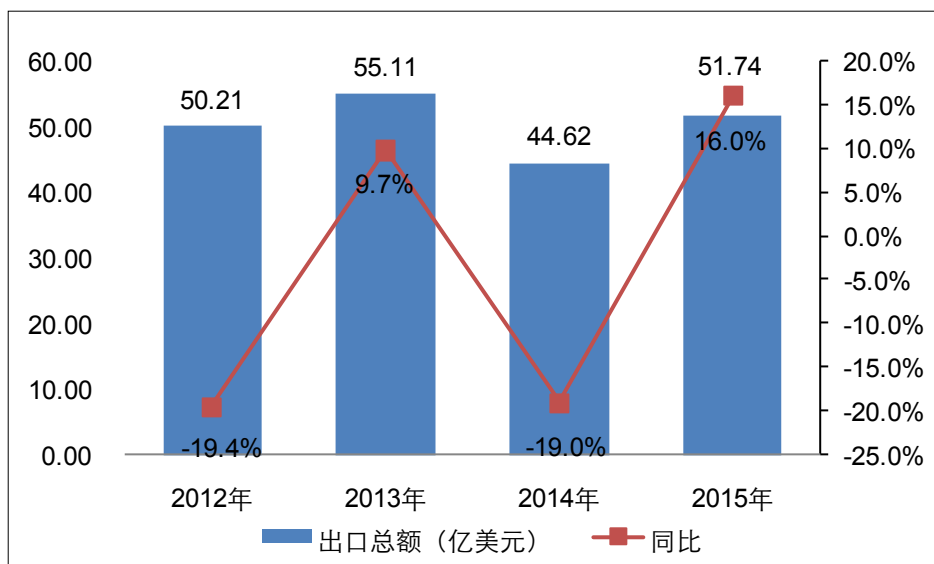
中国为阿根廷第二大进口来源地。2015 年 1-12 月,阿根廷自中国进口商品总额为 117.49 亿美元,同比增长 9.8%,高于同期阿根廷进口总额 -8.5% 的总体增幅,占阿根廷整体进口总额的 19.7%。

阿根廷自中国进口的主要商品为机电产品和化工产品。2015 年 1-12 月阿根廷从中国进口电机、电气设备及其零件;录音机及放声机(HS:85)的金额占阿根廷当期进口总额的 34.3%,其次是核反应堆、锅炉、机器、机械器具及零件(HS:84),占比 19.4%。

除上述产品外,运输设备、贱金属及制品等也是阿根廷自中国进口的主要大类商品(HS类)。2015 年 1-12 月阿根廷进口总体呈现下降态势,同期阿根廷自中国进口呈现缓慢增长趋势。

4.2. 2012-2015 年阿根廷对中国出口分析

4.2.1. 2012-2015 年阿根廷对中国出口趋势分析



2012-2015 年,阿根廷对中国的出口总额呈波浪线趋势,分别为 50.21 亿美元(同比下降 19.4%)、55.11 亿美元(同比增长 9.7%)、44.62 亿美元(同比下降 19%)和 51.74 亿美元(同比增长 16%),分别占同期阿根廷出口总额的 6.2%、7.2%、6.5% 和 9.1%。

4.2.2. 2015 年 1-12 月阿根廷对中国出口分析

- 2015 年 1-12 月阿根廷对中国出口主要商品分析 (按 2 位 HS 编码)

HS 编码	海关名称	出口金额 (千美元)	同比	占比
12	含油子仁及果实；杂项子仁及果仁；工业用或药用植物；稻草、秸秆及饲料	3,568,025	17.2%	69.0%
15	动、植物油、脂及其分解产品；精制的食用油脂；动、植物蜡	446,619	11.0%	8.6%
02	肉及食用杂碎	248,071	63.0%	4.8%
03	鱼、甲壳动物、软体动物及其他水生无脊椎动物	204,673	51.1%	4.0%
27	矿物燃料、矿物油及其蒸馏产品；沥青物质；矿物蜡	175,767	37.3%	3.4%
41	生皮（毛皮除外）及皮革	96,392	-10.2%	1.9%
87	车辆及其零件、附件	58,269	2705.4%	1.1%
24	烟草、烟草及烟草代用品的制品	56,584	-43.1%	1.1%
51	羊毛、动物细毛或粗毛；马毛纱线及其机织物	50,907	4.4%	1.0%
04	乳品；蛋品；天然蜂蜜；其他食用动物产品	38,040	-54.2%	0.7%

- 2015 年 1-12 月阿根廷对中国出口主要商品分析 (按 4 位 HS 编码)

HS 编码	海关名称	出口金额 (千美元)	同比	占比
1201	大豆，不论是否破碎	3,541,072	16.6%	68.4%
1507	豆油及其分离品，不论是否精制，但未经化学改性	365,200	15.0%	7.1%
0202	冻牛肉	173,071	79.4%	3.3%
2709	石油原油及从沥青矿物提取的原油	171,146	33.7%	3.3%
0306	活、鲜、冷、冻、干、盐腌、盐渍、熏制的带壳或去壳甲壳动物；蒸过或用水煮过的带壳甲壳动物；可供人食用的甲壳动物的细粉、粗粉及团粒	137,542	103.6%	2.7%
4104	经鞣制的不带毛牛皮（包括水牛皮）、马皮及其坯革，不论是否剖层，但未经进一步加工	76,965	-13.5%	1.5%
0207	品目 0105 所列家禽的鲜、冷、冻肉及食用杂碎	75,000	34.7%	1.4%
8708	机动车辆的零件、附件，税目 87.01 至 87.05 所列车辆用	58,269	2705.4%	1.1%
1508	花生油及其分离品，不论是否精制，但未经化学改性	55,444	-2.7%	1.1%
2401	烟草；烟草废料	47,595	-47.7%	0.9%

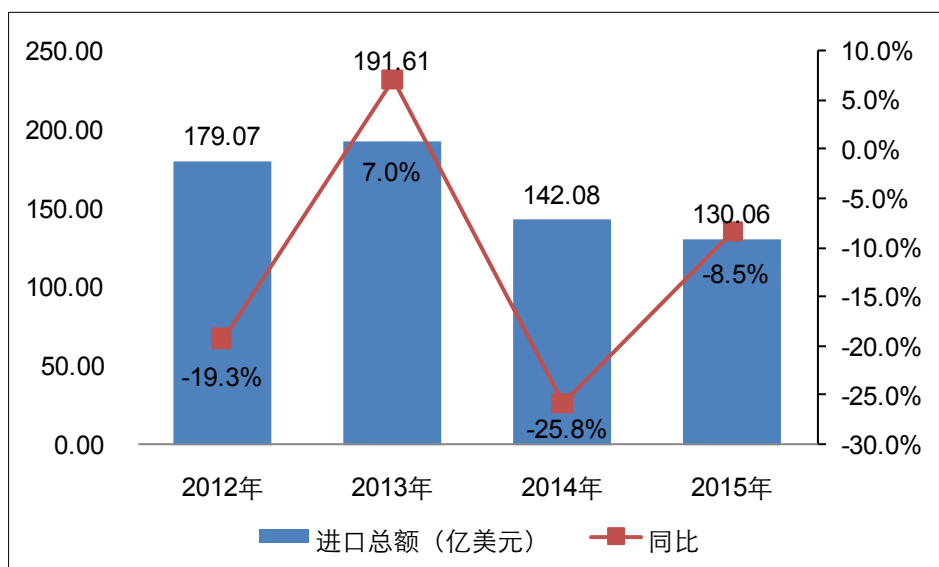
2015 年 1-12 月，阿根廷对中国出口商品总额为 51.74 亿美元，同比增长 16%，占阿根廷出口总额的 9.1%。

植物产品一直是阿根廷对中国出口的主力产品，动物产品是阿根廷对中国出口的第二大类商品，动植物油是阿根廷对中国出口的第三大类商品。其中 2015 年 1-12 月，阿根廷植物产品（HS：06-14）的出口金额占阿根廷当期出口总额的 69%；其次是动物产品（HS：01-05），占比 9.5%。

五. 2012-2015 年阿根廷与巴西进出口贸易分析

5.1. 2012-2015 年阿根廷自巴西进口分析

5.1.1. 2012-2015 年阿根廷自巴西进口趋势分析



2012-2015 年，阿根廷自巴西进口商品总额分别为 179.07 亿美元（同比下降 19.3%）、191.61 亿美元（同比增长 7%）、142.08 亿美元（同比下降 25.8%）和 130.06 亿美元（同比下降 8.5%），分别占当期阿根廷进口总额的 26.1%、26.0%、21.8% 和 21.8%。

5.1.2. 2015 年 1-12 月阿根廷自巴西进口分析

- 2015 年 1-12 月阿根廷自巴西进口主要商品分析（按 2 位 HS 编码）

HS 编码	海关名称	进口金额 (千美元)	同比	占比
87	车辆及其零件、附件	5,256,048	-4.7%	40.4%
84	核反应堆、锅炉、机器、机械器具及零件	1,309,704	-1.7%	10.1%
39	塑料及其制品	705,962	-11.9%	5.4%
85	电机、电气设备及其零件；录音机及放声机	582,802	-17.0%	4.5%
72	钢铁	574,125	8.6%	4.4%
48	纸及纸板；纸浆、纸或纸板制品	435,913	3.2%	3.4%
26	矿砂、矿渣及矿灰	432,557	-45.7%	3.3%
40	橡胶及其制品	383,902	-12.8%	3.0%
28	无机化学品；贵金属、稀土金属、放射性元素及其同位素的有机及无机化合物	246,231	-28.7%	1.9%
29	有机化学品	239,623	-28.5%	1.8%

● 2015 年 1-12 月阿根廷自巴西进口主要商品分析（按 4 位 HS 编码）

HS 编码	海关名称	进口金额 (千美元)	同比	占比
8703	主要用于载人的机动车辆（品目 8702 的货品除外），包括旅行小客车及赛车	2,621,298	-7.6%	20.2%
8708	机动车辆的零件、附件，品目 8701 至 8705 所列车辆用	1,239,219	-11.9%	9.5%
8704	货运机动车辆	797,072	2.9%	6.1%
2601	铁矿砂及其精矿，包括焙烧黄铁矿	426,037	-43.9%	3.3%
8701	牵引车、拖拉机（品目 8709 的牵引车除外）	318,177	6.5%	2.4%
3901	初级形状的乙烯聚合物	276,395	-17.4%	2.1%
4011	新的充气橡胶轮胎	248,335	-16.4%	1.9%
8407	点燃往复式或旋转式活塞内燃发动机	236,165	-8.9%	1.8%
8706	装有发动机的机动车辆底盘，品目 8701 至 8705 所列车辆用	164,583	69.9%	1.3%
2818	人造刚玉，不论是否已有化学定义；氧化铝；氢氧化铝	164,023	-33.0%	1.3%

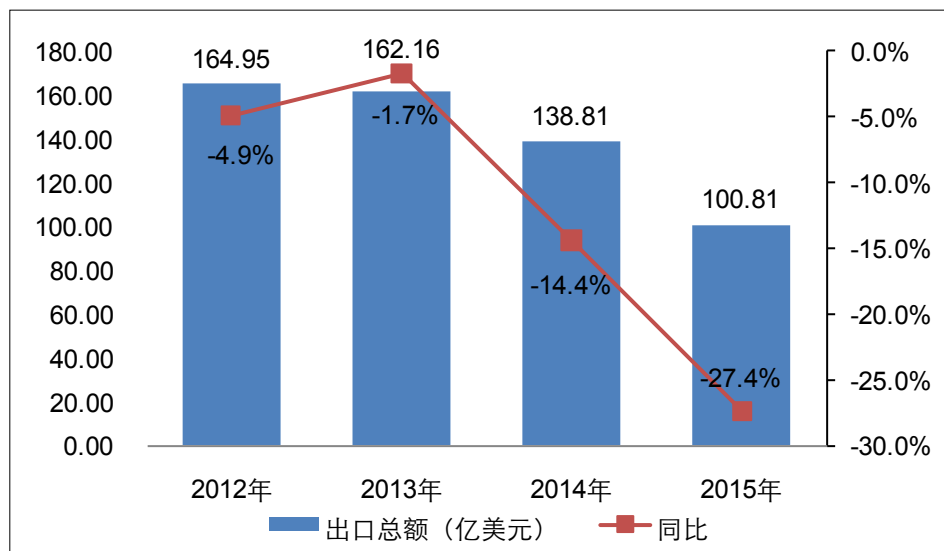
巴西为阿根廷第一大进口来源地。2015 年 1-12 月，阿根廷自巴西进口商品总额为 130.06 亿美元，同比下降 8.5%，与同期阿根廷进口总额 -8.5% 的总体增幅持平，占阿根廷进口总额的 21.8%。

阿根廷自巴西进口的主要商品为机电产品和运输设备。2015 年 1-12 月阿根廷从巴西进口车辆及其零件、附件（HS：87）的金额占阿根廷当期进口总额的 40.4%，其次是核反应堆、锅炉、机器、机械器具及零件（HS：84），占比 10.1%。

除上述产品外，化工产品、矿产品和塑料、橡胶等也是阿根廷自巴西进口的主要大类商品（HS 类）。2015 年 1-12 月阿根廷进口总体呈现下降态势，同期阿根廷自巴西进口也呈下降态势。

5.2. 2012-2015 年阿根廷对巴西出口分析

5.2.1. 2012-2015 年阿根廷对巴西出口趋势分析



2012-2015 年，阿根廷对巴西的出口总额呈下降趋势，分别为 164.95 亿美元（同比下降 4.9%）、162.16 亿美元（同比下降 1.7%）、138.81 亿美元（同比下降 14.4%）和 100.81 亿美元（同比下降 27.4%），分别占当期阿根廷出口总额的 20.4%、21.2%、20.3% 和 17.8%。

5.2.2. 2015 年 1-12 月阿根廷对巴西出口分析

● 2015 年 1-12 月阿根廷对巴西出口主要商品分析（按 2 位 HS 编码）

HS 编码	海关名称	出口金额 (千美元)	同比	占比
87	车辆及其零件、附件，但铁道及电车道车辆除外	4,225,273	-36.5%	41.9%
10	谷物	1,017,647	38.3%	10.1%
39	塑料及其制品	521,263	-31.7%	5.2%
84	核反应堆、锅炉、机器、机械器具及零件	427,204	-28.7%	4.2%
38	杂项化学产品	380,462	3.7%	3.8%
11	制粉工业产品；麦芽；淀粉；菊粉；面筋	337,406	-5.5%	3.3%
27	矿物燃料、矿物油及其蒸馏产品；沥青物质；矿物蜡	265,512	-60.1%	2.6%
33	精油及香膏；芳香料制品及化妆盥洗品	244,045	-15.7%	2.4%
20	蔬菜、水果、坚果或植物其他部分的制品	194,675	-16.8%	1.9%
08	食用水果及坚果；甜瓜或柑橘属水果的果皮	194,413	-27.0%	1.9%

● 2015 年 1-12 月阿根廷对巴西出口主要商品分析（按 4 位 HS 编码）

HS 编码	海关名称	出口金额 (千美元)	同比	占比
8703	主要用于载人的机动车辆（品目 8702 的货品除外），包括旅行小客车及赛车	1,843,484	-37.8%	18.3%
8704	货运机动车辆	1,806,072	-33.6%	17.9%
1001	小麦及混合麦	868,856	51.6%	8.6%
8708	机动车的零件、附件，品目 8701 至 8705 所列车辆用	471,666	-38.0%	4.7%
3808	杀虫剂、杀鼠剂、杀菌剂、除草剂、抗萌剂、植物生长调节剂、消毒剂及类似产品，零售形状、零售包装或制成制剂及成品（例如，经琉璃处理的带子、杀虫灯芯、蜡烛及捕蝇纸）	273,802	21.5%	2.7%
3901	初级形状的乙烯聚合物	242,077	-27.7%	2.4%
1107	麦芽，不论是否焙制	236,303	-4.6%	2.3%
3307	剃须用制剂、人体除臭剂、沐浴用制剂、脱毛剂和其他品目未列名的芳香料制品及化妆盥洗品；室内除臭剂，不论是否加香水或消毒剂	212,586	-15.6%	2.1%
2710	石油及从沥青矿物提取的油类，但原油除外；以上述油为基本成分（按重量计不低于 70%）的其他品目未列名制品；废油	137,661	-69.2%	1.4%
8408	压燃式活塞内燃发动机（柴油或半柴油发动机）	133,823	-44.1%	1.3%

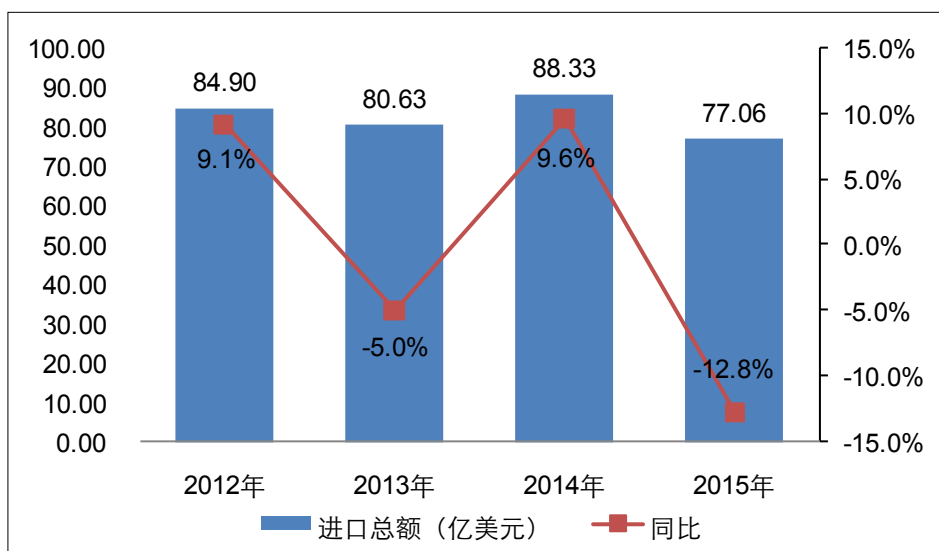
2015 年 1-12 月，阿根廷对巴西出口商品总额为 100.81 亿美元，同比下降 27.4%，占阿根廷出口总额的 17.8%。

运输设备一直是阿根廷对巴西出口的主力产品，植物产品是阿根廷对巴西出口的第二大类商品，塑料、橡胶是阿根廷对巴西出口的第三大类商品。其中 2015 年 1-12 月，阿根廷运输设备（HS：86-89）的出口金额占阿根廷当期出口总额的 43.1%；其次是植物产品（HS：06-14），占比 17.1%。

六. 2012-2015 年阿根廷与美国进出口贸易分析

6.1. 2012-2015 年阿根廷自美国进口分析

6.1.1. 2012-2015 年阿根廷自美国进口趋势分析



2012-2015 年，阿根廷自美国进口商品总额分别为 84.9 亿美元（同比增长 9.1%）、80.63 亿美元（同比下降 5%）、88.33 亿美元（同比增长 9.6%）和 77.06 亿美元（同比下降 12.8%），分别占当期阿根廷进口总额的 12.4%、10.9%、13.5% 和 12.9%。

6.1.2. 2015 年 1-12 月阿根廷自美国进口分析

● 2015 年 1-12 月阿根廷自美国进口主要商品分析（按 2 位 HS 编码）

HS 编码	海关名称	进口金额 (千美元)	同比	占比
84	核反应堆、锅炉、机器、机械器具及零件	1,450,754	-5.5%	18.8%
27	矿物燃料、矿物油及其蒸馏产品；沥青物质；矿物蜡	1,285,910	-37.3%	16.7%
39	塑料及其制品	581,374	5.1%	7.5%
29	有机化学品	562,281	-19.8%	7.3%
85	电机、电气设备及其零件；录音机及放声机、电视图像、声音的录制和重放设备及其零件、附件	527,578	-4.8%	6.8%
30	药品	498,097	27.6%	6.5%
88	航空器、航天器及其零件	493,133	-24.8%	6.4%
90	光学、照相、电影、计量、检验、医疗或外科用仪器及设备、精密仪器及设备；上述物品的零件、附件	421,673	18.6%	5.5%
38	杂项化学产品	420,731	-5.8%	5.5%
87	车辆及其零件、附件，但铁道及电车道车辆除外	163,700	-10.3%	2.1%

● 2015 年 1-12 月阿根廷自美国进口主要商品分析 (按 4 位 HS 编码)

HS 编码	海关名称	进口金额(千美元)	同比	占比
2710	石油及从沥青矿物提取的油类, 但原油除外; 以上述油为基本成分 (按重量计不低于 70%) 的其他品目未列名制品; 废油	1,245,793	-36.6%	16.2%
8802	其他航空器 (例如, 直升机、飞机); 航天器 (包括卫星) 及运载工具, 亚轨道运载工具	488,024	-24.7%	6.3%
3002	人血; 治病、防病或诊断用动物血制品; 抗血清、其他血份及免疫制品, 不论是否修饰通过生物工艺加工制得; 疫苗、毒素、培养微生物 (不包括酵母) 及类似产品	249,146	32.6%	3.2%
3004	由混合或非混合产品构成的治病或防病用药品 (不包括品目 3002、3005 或 3006 的货品), 已配定剂量 (包括制成皮肤摄入形式的) 或制成零售包装	214,315	22.0%	2.8%
2931	其他有机—无机化合物	201,607	-2.7%	2.6%
8430	泥土、矿物或矿石的运送、平整、铲运、挖掘、捣固、压实、开采或钻探机械; 打桩机及拔桩机; 扫雪机及吹雪机	166,703	-36.6%	2.2%
3808	杀虫剂、杀鼠剂、杀菌剂、除草剂、抗萌剂、植物生长调节剂、消毒剂及类似产品, 零售形状、零售包装或制成制剂及成品 (例如, 经琉璃处理的带子、杀虫灯芯、蜡烛及捕蝇纸)	145,624	-21.5%	1.9%
8413	液体泵, 不论是否装有计量装置; 液体提升机	141,410	-10.6%	1.8%
3901	初级形状的乙烯聚合物	139,838	11.6%	1.8%
8502	发电机组及旋转式变流机	106,149	-16.2%	1.4%

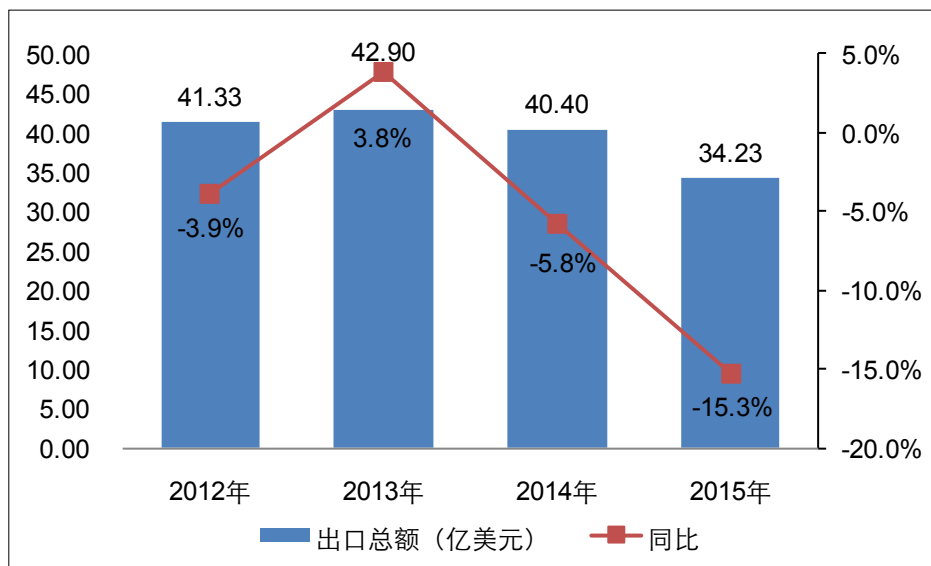
美国为阿根廷第三大进口来源地。2015 年 1-12 月, 阿根廷自美国进口商品总额为 77.06 亿美元, 同比下降 12.8%, 低于同期阿根廷进口总额 -8.5% 的总体增幅, 占阿根廷进口总额的 12.9%。

阿根廷自美国进口的主要商品为机电产品和矿产品。2015 年 1-12 月阿根廷从美国进口核反应堆、锅炉、机器、机械器具及零件 (HS: 84) 的金额占阿根廷当期进口总额的 18.8%, 其次是矿物燃料、矿物油及其蒸馏产品; 沥青物质; 矿物蜡 (HS: 27), 占比 16.7%。

除上述产品外, 塑料、橡胶、和化工产品等也是阿根廷自美国进口的主要大类商品 (HS 类)。2015 年 1-12 月阿根廷进口总体呈现下降态势, 同期阿根廷自美国进口也呈现下降态势。

6.2. 2012-2015 年阿根廷对美国出口分析

6.2.1. 2012-2015 年阿根廷对美国出口趋势分析



2012-2015 年，阿根廷对美国的出口总额呈倒 V 字型趋势，分别为 41.33 亿美元（同比下降 3.9%）、42.9 亿美元（同比增长 3.8%）、40.4 亿美元（同比下降 5.8%）和 34.23 亿美元（同比下降 15.3%），分别占当期阿根廷出口总额的 5.1%、5.6%、5.9% 和 6.0%，阿根廷对美国出口占比逐年缓慢增长趋势。

6.2.2. 2015 年 1-12 月阿根廷对美国出口分析

● 2015 年 1-12 月阿根廷对美国出口主要商品分析（按 2 位 HS 编码）

HS 编码	海关名称	出口金额 (千美元)	同比	占比
38	杂项化学产品	404,496	172.3%	11.8%
27	矿物燃料、矿物油及其蒸馏产品；沥青物质；矿物蜡	375,790	-64.2%	11.0%
22	饮料、酒及醋	306,291	-1.6%	8.9%
76	铝及其制品	206,121	25.7%	6.0%
20	蔬菜、水果、坚果或植物其他部分的制品	183,302	2.9%	5.4%
08	食用水果及坚果；甜瓜或柑橘属水果的果皮	151,252	7.6%	4.4%
03	鱼、甲壳动物、软体动物及其他水生无脊椎动物	134,317	1.7%	3.9%
71	天然或养殖珍珠、宝石或半宝石、贵金属、包贵金属及其制品；仿首饰；硬币	133,775	52.8%	3.9%
88	航空器、航天器及其零件	130,821	-3.5%	3.8%
33	精油及香膏；芳香料制品及化妆盥洗品	119,112	102.2%	3.5%

● 2015 年 1-12 月阿根廷对美国出口主要商品分析（按 4 位 HS 编码）

HS 编码	海关名称	出口金额 (千美元)	同比	占比
3826	生物柴油及其混合物，不含或含有按重量计低于 70% 的石油或从沥青矿物提取的油类	385,220	173.5%	11.3%
2204	鲜葡萄酿造的酒，包括加酒精的；品目 2009 以外的酿酒葡萄汁	300,081	-2.0%	8.8%
2709	石油原油及从沥青矿物提取的原油	298,095	-69.9%	8.7%
7601	未锻轧铝	194,457	34.5%	5.7%
2009	未发酵及未加酒精的水果汁（包括酿酒葡萄汁）、蔬菜汁，不论是否加糖或其他甜物质	148,880	0.2%	4.3%
8802	其他航空器（例如，直升机、飞机）；航天器（包括卫星）及运载工具，亚轨道运载工具	130,548	-3.2%	3.8%
3301	精油（无萜或含萜），包括浸膏及净油；香膏；提取的油树脂；用花香吸取法或浸渍法制成的含浓缩精油的脂肪、固定油、蜡及类似品；精油脱萜时所得的萜烯副产品；精油水馏液及水溶液	117,105	106.2%	3.4%
0409	天然蜂蜜	98,133	-27.7%	2.9%
7106	银（包括镀金、镀铂的银），未锻造、半制成或粉末状	96,963	46.9%	2.8%
7304	无缝钢铁管及空心异型材（铸铁的除外）	79,708	-73.7%	2.3%

2015 年 1-12 月，阿根廷对美国出口商品总额为 34.23 亿美元，同比下降 15.3%，占阿根廷出口总额的 6%。

化工产品一直是阿根廷对美国出口的主力产品，植物产品是阿根廷对美国出口的第二大类商品，塑料、橡胶是阿根廷对美国出口的第三大类商品。其中 2015 年 1-12 月，阿根廷化工产品（HS：28-38）的出口金额占阿根廷当期出口总额的 21.7%；其次是食品、饮料、烟草（HS：16-24），占比 17.2%。

数据来源：UN COMTRADE

中国制造网行业分析专家组 (IAR Team) 成立于 2009 年 5 月，从最初的舆情监测到现今的行业分析和市场分析，集中了一批对数据有极高敏锐度的科研专才以及对行业走势有良好把握的经济研究人员，共同致力于为企业提供专业、精准的行业和市场分析报告。

IAR Team 联系方式

电话 : 86-25-6677 5112

邮箱 : iar@made-in-china.com



Made-in-China.com



- 本报告著作权属于焦点科技股份有限公司，报告中所有的文字、图片、表格均受到中国知识产权相关法律、法规的保护。未经本公司书面许可，任何组织和个人，不得以任何形式使用本报告中的信息。
- 本报告中部分文字和数据等材料采集于公开信息，相关权利为原权利人所有。未经原权利人和本公司许可，任何组织和个人不得以任何形式再次使用。
- 本报告中发布的数据，受调研方法及样本范围的限制，可能不完全反映市场真实情况。本公司对该报告中数据的准确性不承担法律责任。