

# 2015 年上半年瑞典 市场分析报告

2016.02





**Made-in-China.com**



■ **适读群体**：出口型生产、贸易型企业管理人员

# 目录

一. 瑞典概况 .....	5
1.1. 瑞典概况 .....	5
1.2. 政治军事 .....	7
1.3. 外交政策 .....	9
1.4. 经济 .....	11
1.5. 贸易金融 .....	13
二. 2011-2015 年瑞典进口分析 .....	14
2.1. 2011-2014 年瑞典进口趋势分析 .....	14
2.2. 2015 年 1-6 月瑞典进口市场分析 .....	15
2.3. 2015 年 1-6 月瑞典进口商品分析 .....	16
三. 2011-2015 年瑞典出口分析 .....	20
3.1. 2011-2014 年瑞典出口趋势分析 .....	20
3.2. 2015 年 1-6 月瑞典出口市场分析 .....	21
3.3. 2015 年 1-6 月瑞典出口商品分析 .....	22
四. 2011-2015 年瑞典与中国进出口贸易分析 .....	26
4.1. 2011-2015 年瑞典自中国进口分析 .....	26
4.1.1. 2011-2014 年瑞典自中国进口趋势分析 .....	26
4.1.2. 2015 年 1-6 月瑞典自中国进口分析 .....	27
4.2. 2011-2015 年瑞典对中国出口分析 .....	29
4.2.1. 2011-2014 年瑞典对中国出口趋势分析 .....	29
4.2.2. 2015 年 1-6 月瑞典对中国出口分析 .....	30

### 摘要：

2015 年 1-6 月瑞典与中国的双边贸易额为 67.5 亿美元，下降 6.7%。其中，瑞典对中国出口 27.1 亿美元，下降 10.9%；自中国进口 40.4 亿美元，下降 3.7%。瑞方贸易逆差 13.3 亿美元，增长 15.2%。

机电产品在瑞典对中国出口中始终占据首要位置，1-6 月出口额为 8.3 亿美元，下降 17.6%，占瑞典对中国出口总额的 30.7%。化工产品为瑞典对中国出口的第二大类商品，1-6 月出口额 5.6 亿美元，下降 10.8%，占对中国出口总额的 20.8%。运输设备对中国出口 4.4 亿美元，增长 3.1%，成为瑞典对中国出口的第三大类产品，占对中国出口总额的 16.1%。

瑞典自中国进口的主要商品为机电产品、纺织品及原料和家具玩具杂项制品，1-6 月进口额分别为 15.3 亿美元、6.2 亿美元和 5.7 亿美元，合计占瑞典自中国进口总额的 68.2%。除上述产品外，贱金属及制品也为瑞典自中国进口的主要大类商品（HS 类），在进口中的占比超过 5%。

## 一. 瑞典概况


### 1.1. 瑞典概况

中文名称	瑞典国	政治体制	议会制君主立宪制
英文名称	The Kingdom of Sweden	国家领袖	国王：卡尔十六世·古斯塔夫 首相：斯特凡·勒文
所属洲	欧洲	首都	斯德哥尔摩
国庆日	1809 年 6 月 6 日	国歌	《你古老的光荣的北国山乡》
人口密度	21.1 人 / 平方公里	国土面积	45 万平方公里
主要宗教	基督教路德宗	道路通行	靠右驾驶
国家代码	SWE	国际域名缩写	.se
官方语言	瑞典语	货币	瑞典克朗
时区	UTC +1 (夏时制：UTC+2)	国际电话区号	+46

瑞典国旗



瑞典国徽



瑞典 (Sweden)，全称瑞典王国，是一个位于斯堪的纳维亚半岛的国家，北欧五国之一，首都为斯德哥尔摩。它西邻挪威，东北与芬兰接壤，西南濒临斯卡格拉克海峡和卡特加特海峡，东边为波罗的海与波的尼亚湾。瑞典与丹麦、德国、波兰、俄罗斯、立陶宛、拉脱维亚和爱沙尼亚隔海相望，海岸线长 7624 千米，总面积约 45 万平方公里，是北欧最大的国家。

瑞典工业发达而且种类繁多，拥有自己的航空业、核工业、汽车制造业、先进的军事工业，以及全球领先的电讯业和医药研究能力。在软件开发、微电子、远程通讯和光子领域，瑞典也居世界领先地位。瑞典是欧洲最大的铁矿砂出口国。按人口比例计算，瑞典是世界上拥有跨国公司最多的国家。

瑞典是一个高度发达的资本主义国家，欧盟成员国之一，被视为具有社会自由主义倾向以及极力追求平等，设立许多社会福利制度，且在联合国开发计划署的人类发展指数中通常名列前茅。拥有 15 处世界文化遗产，森林覆盖率为 54%。瑞典风景名胜主要有诺贝尔纪念馆和瑞典王宫。

### 地理位置

瑞典位于北欧斯堪的纳维亚半岛东半部。西邻挪威，边境长 1619 公里；东北接芬兰，边境长 586 公里；东临波罗的海，西南濒北海，同丹麦隔海相望，海岸线长 2181 公里，领海 12 海里。地形狭长，地势自西北向东南倾斜。北部为诺尔兰高原，南部及沿海多为平原或丘陵。湖泊约 10 万个，可通航河流较少。

### 气候特征

瑞典靠近海洋地区受大西洋暖流影响，冬季温和多雨；气候以温带大陆性气候为主，大部分地区属亚寒带针叶林气候，最南部属温带落叶阔叶林气候。1月平均气温：北部 -16°C，南部 -0.7°C；7月平均气温：北部 14.2°C，南部 17.2°C。

### 自然资源

铁矿、森林和水力是瑞典三大资源。截至 2014 年，瑞典已探明铁矿储量为 36.5 亿吨，系欧洲最大的铁矿砂出口国。铀矿储量为 25 至 30 万吨。森林覆盖率为 54%，蓄材 26.4 亿立方米。平均年可利用的水力资源有 2014 万千瓦（1760 亿千瓦时），已开发 81%。此外，北部和中部地区有硫、铜、铅、锌、砷等矿，储量不大。

### 行政区划

全国划分为 21 个省和 290 个市。省长由政府任命，市级领导机构由选举产生，省、市均有较大自主权。

## 1.2. 政治军事

瑞典为议会制君主立宪制政体。2014 年 9 月，瑞典举行大选。10 月，社会民主党和环境党组成左翼少数联合政府。新政府因 2015 年财政预算未获议会通过而险陷重新大选风波。危机关头，首相勒文推动 6 大朝野政党就财政和社会等方面问题达成共识，为新政府平稳执政创造条件，瑞政局进入相对稳定期。

### 议会

一院制，共 349 名议员。议员经普选产生，任期四年。议会组织法规定，政党在大选中需获得全国选票的 4% 或一个选区的 12% 才能进入议会。本届议会于 2014 年 9 月选出，由社会民主党、环境党、左翼党、温和联合党、人民党、中间党、基民党和瑞典民主党组成，设有 15 个常设委员会。社民党人乌尔班·阿林任议长。

### 政府

现政府于 2014 年 10 月组成。政府设 12 个部，包括首相在内共 24 名阁员。

### 政党

目前主要政党有：

(1) 社会民主工党 (Socialdemokratiska Arbetarpartiet)：简称社民党。1889 年成立。瑞典第一大政党，曾长期执政。现有党员约 10 万人。主张保持和发展福利制度，积极参与国际合作。主席斯特凡·勒文 (Stefan Löfven)。

(2) 环境党 (Miljöpartiet de Gröna)：1981 年 9 月成立。现有党员 9 千人。强调环保，主张关闭核电站，反对加入欧元区。实行集体领导制，主要领导人奥萨·罗姆松 (Åsa Romson, 女) 和古斯塔夫·弗里杜林 (Gustav Fridolin)。

(3) 温和联合党 (Moderata Samlingspartiet)：亦称保守党，1904 年成立。现有党员约 5.5 万人。主张坚持私有制和为企业减税，积极参与国际合作，主张加入北约。主席安娜·辛贝里·巴特拉 (Anna Kinberg Batra, 女)。

(4) 人民党 (Folkpartiet Liberalerna)：亦称自由党，1934 年成立。现有党员约 1.8 万人。主张自由竞争和宽松的移民政策。主席扬·比约克隆德 (Jan Björklund)。

(5) 中间党 (Centerpartiet)：1913 年成立，原名农民协会，1958 年改为现名。现有党员约 4.3 万人。代表农场主和家庭农户利益。反对加入欧盟和北约、反对中央集权，强调环保。主席安妮·略夫 (Annie Lööf, 女)。

(6) 基督教民主党 (Kristdemokratiska Partiet)：1964 年成立，原名基督教社会民主党，1996 年改为现名。现有党员约 2.3 万人。坚持基督教价值观、重视家庭。主席约兰·海格隆德 (Göran Hägglund)。

(7) 左翼党 (Vänsterpartiet)：1917 年成立。原名左翼党 - 共产党人，1990 年改为现名。现有党员约 1.1 万。要求缩短工时、重视妇女权利、反对加入欧盟。主席尤纳斯·舍斯泰特 (Jonas Sjöstedt)。

(8) 瑞典民主党 (Sverigedemokraterna)：在野党。1988 年成立。党员 5800 余人。具有民粹主义色彩，要求政府实行更加严格的移民政策。2010 年首次进入全国议会。主席吉米·奥克松 (Jimmie Åkesson)。

### 宪法

现行宪法由政府法典（1809 年制定，1974 年修订）、王位继承法（1810 年制定，1979 年修订）和新闻自由法（1949 年制定）三个基本法组成。此外还有议会组织法（1866 年制定，1974 年修订）。宪法规定瑞典实行君主立宪制。国王是国家元首，作为国家象征仅履行代表性或礼仪性职责，不能干预议会和政府工作。议会是立法机构，由普选产生。政府是国家最高行政机构，对议会负责。国王的长子女是法定王位继承人。

### 司法机构

法院分三级：最高法院、6 所中级（上诉）法院、72 所初审法院，此外另设 28 所行政法院。皇家最高法院由 16 名政府任命的终身法官组成，现任院长玛丽安娜·隆蒂尤斯（Marianne Lundius）。全国设国家检察院、6 个中级检察院、38 个区级检察院和 11 个专司经济犯罪的检察院。国家检察长由政府任命，现为安德士·佩尔克莱夫（Anders Perklev）。设有独立监察官，对议会负责，监督各级政府机构和官员。现任总监察官塞西利亚·诺登费尔特（Cecilia Nordenfelt）。

### 军事

瑞典奉行军事不结盟政策。和平时期注重包括军事防务、民防、经济防务和心理防务的总体国防建设。国王为全国武装力量最高代表。三军总司令负责提出军事战略，领导部队训练，指挥全军作战。全国划分为四个军区。2011 年，瑞典取消实行 100 多年的义务兵役制，开始实行募兵制。军工发达，80% 的军事物资可自己生产。三军总司令斯维克·约兰松（Sverker Göranson）上将。

2011 年，瑞典常规军总兵力为 2.5 万人，预备役 6.1 万人。2011 年，瑞典国防开支为 67 亿美元。瑞典军工发达，80% 的军事物资可自己生产。三军总司令为斯维克·约兰松上将。2013 年，瑞典的国防开支为 52 亿美元，占 GDP 的 1.2%。截至 2014 年，瑞典总兵力约有 6.5 万人，文职人员约 2 万人，战时可动员 85 万人。



## 1.3. 外交政策

瑞典奉行“和平时期军事不结盟，以求邻近地区发生战争时能够守中立”政策。加入欧盟、申根协定，但未加入欧元区。没有加入北约，但系北约“和平伙伴关系”成员国并参与经联合国授权、北约主导的国际维和行动。以维护国际法和尊重人权为对外政策两大基石，希望通过提供发展援助、参与国际维和行动等方式承担应有的全球责任，成为国际发展合作领域的“领导力量”。积极推动联合国改革，密切关注国际热点问题。将同欧盟国家的合作放在外交和安全政策的特殊地位，支持欧盟继续扩大，主张加强跨大西洋合作，视周边地区为自身安全基础，重视发展同亚太及新兴国家的关系。

### 同中国的关系

1950 年 1 月 14 日，瑞典承认新中国，1950 年 5 月 9 日同中国建交，是第一个与中国建交的西方国家。建交后，中瑞关系平稳发展，两国在政治、经济、文化等各领域、各层次的交流与合作日益增多并取得显著成果。

瑞典重视开拓中国市场，截至 2013 年 8 月，中国共批准瑞在华投资项目为 1240 个，瑞方实际投入 26.6 亿美元，行业主要包括电信、汽车及零部件、电器、建材、印刷、制药和造纸等。瑞典在华主要企业有：伊莱克斯（中国）电器有限公司、斯凯孚（中国）投资有限公司、阿斯利康制药有限公司、济南华沃卡车有限公司、南京爱立信通信有限公司、北京爱立信通信系统有限公司、宜家家居公司等。截至 2013 年 8 月，中国在瑞典累计投资额为 25.2 亿美元，涉及汽车、旅游、贸易、软件开发及航空运输等行业。

据欧盟统计局统计，2015 年 1-6 月瑞典与中国的双边贸易额为 67.5 亿美元，下降 6.7%。其中，瑞典对中国出口 27.1 亿美元，下降 10.9%；自中国进口 40.4 亿美元，下降 3.7%。瑞方贸易逆差 13.3 亿美元，增长 15.2%。

机电产品在瑞典对中国出口中始终占据首要位置，1-6 月出口额为 8.3 亿美元，下降 17.6%，占瑞典对中国出口总额的 30.7%。化工产品为瑞典对中国出口的第二大类商品，1-6 月出口额 5.6 亿美元，下降 10.8%，占对中国出口总额的 20.8%。运输设备对中国出口 4.4 亿美元，增长 3.1%，成为瑞典对中国出口的第三大类产品，占对中国出口总额的 16.1%。

瑞典自中国进口的主要商品为机电产品、纺织品及原料和家具玩具杂项制品，1-6 月进口额分别为 15.3 亿美元、6.2 亿美元和 5.7 亿美元，合计占瑞典自中国进口总额的 68.2%。除上述产品外，贱金属及制品也为瑞典自中国进口的主要大类商品（HS 类），在进口中的占比超过 5%。

### 同波罗的海的关系

瑞典同北欧国家有传统的多层次、多形式的密切协商与合作关系，视北欧合作为外交政策的基础。主张进一步消除北欧内部的各种壁垒，发展北欧同波罗的海国家和地区的合作关系。瑞、芬、丹三国建立了在欧盟首脑会议前磋商机制。2008 年担任北欧部长理事会主席。

### 同欧盟的关系

1995 年加入欧盟，2001 年 3 月开始实施申根协定。支持欧盟一体化的深化和欧盟东扩，赞同土耳其加入欧盟。积极推进欧盟农业政策改革，反对设立欧盟主席。支持欧洲共同安全与防务政策。2003 年 9 月 14 日全民公决否决加入欧元。2007 年 12 月，签署《里斯本条约》。

### 同北约的关系

瑞典认为俄罗斯对瑞的安全至关重要。希与俄在共同价值观基础上建立真正的伙伴关系。支持欧盟与俄罗斯通过有关建立欧俄四个统一空间“路线图”的一揽子文件。愿看到俄更紧密地融入欧洲合作，支持俄加入世贸组织。强调俄必须尊重人权和保障人的基本自由，车臣冲突问题必须通过政治途径解决，俄政府应正确处理与国内媒体的关系。主张欧安组织在俄格冲突中发挥重要作用，不支持南奥塞梯和阿布哈兹独立，呼吁俄格双方通过政治接触和平解决冲突。

### 同其它国家的关系

瑞典重视同广大发展中国家的政治和经济关系。主张发达国家应增加对发展中国家的援助，减免穷国债务，解除对农产品、纺织品和服装等产品的贸易壁垒并大幅削减对该国的农业补贴。表示将在现政府任期内使对外援助达到占国内生产总值 1% 的水平。把预防冲突、反对毒品、防治艾滋病及保护妇女权利列为与发展中国家的合作重点。

2014 年 10 月 3 日，瑞典新首相、社会民主党主席斯特凡·勒文宣布，瑞典政府承认巴勒斯坦的国家地位，支持通过两国方案解决巴以冲突。媒体认为，作为欧盟重要成员国，瑞典此举或将在欧盟内部起到示范效应。

## 1.4. 经济

瑞典经济发达。20 世纪 90 年代初受世界性经济危机影响出现衰退，1994 年经济开始回升，此后大力发展电子和信息技术产业，经济一直保持 2%-4% 的增长速度。2008 年以来，瑞典经济受到国际金融危机影响，面临经济增长下降、实体经济遭受冲击、市场信心持续疲弱、企业倒闭增多、失业率上升等不利局面。2009 年起经济企稳回升。

2014 年主要经济指标如下：

<b>国内生产总值</b>	5700 亿美元
<b>人均国内生产总值</b>	5.8 万美元
<b>国内生产总值增长率</b>	2.1%
<b>货币名称</b>	瑞典克朗 ( Svensk krona ) 1 克朗 =100 奥尔
<b>汇率</b>	1 美元 =8.5 克朗 ( 2015 年 7 月 )
<b>通货膨胀率</b>	-0.2%
<b>失业率</b>	8.4%

### 农林业

全国耕地面积共 264.83 万公顷，占国土面积的 6%。2011 年农、林、牧、渔从业者占总人数 1.1%，农业产值约占国内生产总值的 1.8%，其中畜牧业占农业总产值的 80%。粮食、肉类、蛋和奶制品自给有余，蔬菜、水果主要靠进口，农产品自给率达 80% 以上。

瑞典林木资源丰富，林业在国民经济中地位重要，除木材原料出口外，还建立了庞大的纸浆、造纸、家具、林产化工等配套深度加工工业部门，其产量和出口量均居世界最前列。其中针叶树木产品的出口额居世界第二，纸浆出口居世界第三，纸业出口居世界第四。同时政府注重环境保护，每年的采伐量不超过自然生长量，使得瑞典森林覆盖率长期保持稳定。

### 工业

瑞典工业发达，在保留传统特色产业的同时，优势部门却已转向技术集约度高的机械工业和化学工业，大力发展信息、通讯、生物、医药、环保等新兴产业。瑞典拥有自己的航空业、核工业、汽车制造业、先进的军事工业，以及全球领先的电讯业和医药研究能力。在软件开发、微电子、远程通讯和光子领域，瑞典也居世界领先地位。

瑞典主要工业部门有矿业、机械制造业、森林及造纸工业、电力设备、汽车、化工、电信、食品加工等。2011 年，瑞典从业者占总人数 28.8%，工业产值占国内生产总值的 26.9%，为 1447.48 亿美元。

### 科技

瑞典科研较发达。全国科研力量主要集中在国家资助的全国各级高校、专业研究所、皇家科学院和工程院以及企业资助的下属研发部门。科研开发投入逐年增加，每年开展研发项目约 5000 多个。

### 服务业

2011 年服务业从业者占总人口 70.7%，主要分布在医疗护理、商业、运输通讯、金融、企业服务、教育、科研、公共行政部门、个体、文化服务及家庭服务等领域。2011 年服务业产值约占国内生产总值的 71.3%。

### 旅游业

瑞典旅游业稳定发展，2011 年共接待外国旅客约 775 万人次。主要旅游地有首都斯德哥尔摩、北部自然保护区、南部的哥德堡市和斯考奈省。

### 交通运输

#### 铁路

瑞典的铁路网十分发达，通行全国，瑞典的铁路运输包括 13000 公里的网络，规模排全世界第 20 位。大部分路线由国营公司 SJ 公司营运的火车车厢是世界上最清洁的之一。截至 2011 年，瑞典铁路总长 1.28 万公里。2011 年客运量 1.88 亿人次，货运量 6800 万吨。

#### 水运

截至 2011 年，瑞典拥有商船 992 艘，总吨位 411.7 万吨；全国港口吞吐量 1.77 亿吨；内河航运居次要地位，总长 640 公里。

#### 航空

瑞典有三个主要国际机场，分别是：斯德哥尔摩的阿尔兰达机场，哥特堡的兰德威特尔机场和马尔默的斯图洛普机场，均有完善的巴士与城市连接。北欧航空公司为瑞典、丹麦和挪威共有，瑞典占 3/7 股份，现有飞机 140 架；此外瑞典还有安德森商业航空公司、商业喷气公司等小型从事商业旅行服务和国内短途旅行的航空公司十余个。2011 年全国机场进出港 3704 万人次；货运量 15.3 万吨。

#### 公路

瑞典是世界上公路交通安全方面做得最好的国家之一。截至 2011 年，瑞典公路总长 21.6 万公里，其中有国道、省道 13.9 万公里。2011 年公路货运量 3.5 亿吨。截至 2011 年，瑞典拥有轿车 440.1 万辆，公共汽车 1.4 万辆、卡车 54.7 万辆、拖拉机 32.1 万辆、摩托车 28.1 万辆。

## 1.5. 贸易金融

### 对外贸易

瑞典由于只有九百万人口，因此一直支持世界贸易自由化，是经济高度外向型的国家，对外贸易依存度为 80% 左右，出口利润占 GDP 的 45% 左右。2014 年瑞出口额约为 11250 亿克朗，同比增长 3%，进口额约为 11120 亿克朗，同比增长 6%，贸易顺差 130 亿克朗，同比减少约 320 亿克朗。

出口商品主要有：各类机械、运输通讯设备、化工及医药产品、纸张纸浆、造纸设备、铁矿石、家用电器、能源设备、石油制品、天然气和纺织品等。

据欧盟统计局统计，2015 年 1-6 月瑞典货物进出口 1389.4 亿美元，比上年同期（下同）下降 18.1%。其中，出口 708.9 亿美元，下降 17.5%；进口 680.5 亿美元，下降 18.7%。贸易顺差 28.5 亿美元，增长 29.0%。

分国别（地区）看，1-6 月瑞典对德国、挪威、美国和英国的出口额为 71.5 亿美元、71.2 亿美元、49.8 亿美元和 49.5 亿美元，分别下降 14.3%、18.0%、11.8% 和 17.1%，占瑞典出口总额的 10.1%、10.1%、7.0% 和 7.0%；自德国、挪威、荷兰和丹麦的进口额为 122.0 亿美元、54.9 亿美元、52.6 亿美元和 51.6 亿美元，分别下降 15.8%、16.4%、15.7% 和 16.3%，占瑞典进口总额的 17.9%、8.1%、7.7% 和 7.6%。瑞典前三大贸易顺差来源地依次是美国、芬兰、挪威，1-6 月顺差额分别为 30.8 亿美元 17.0 亿美元和 16.3 亿美元。贸易逆差主要来自德国、俄罗斯和荷兰，1-6 月逆差额分别为 50.6 亿美元、17.2 亿美元和 16.9 亿美元。

分商品看，机电产品、运输设备和化工产品是瑞典的主要出口商品，1-6 月出口额为 198.2 亿美元、83.1 亿美元和 76.1 亿美元，分别下降 13.2%、16.9% 和 8.5%，占瑞典出口总额的 28.0%、11.7% 和 10.7%。机电产品、运输设备和矿产品是瑞典的前三大类进口商品，1-6 月分别进口 179.4 亿美元、81.7 亿美元和 76.1 亿美元，合计占瑞典进口总额的 49.6%，分别下降 13.5%、13.7% 和 37.6%。

### 投资援助

瑞典 1989 年正式取消外汇管制。主要投资对象是美国和欧洲国家，截止 2011 年瑞典对外投资 262 亿美元。

瑞典以良好的基础设施和充足的高科技人才吸引了大量外资，外资主要来自美国、德国、英国和北欧邻国。截止 2011 年外商直接投资额为 122 亿美元。

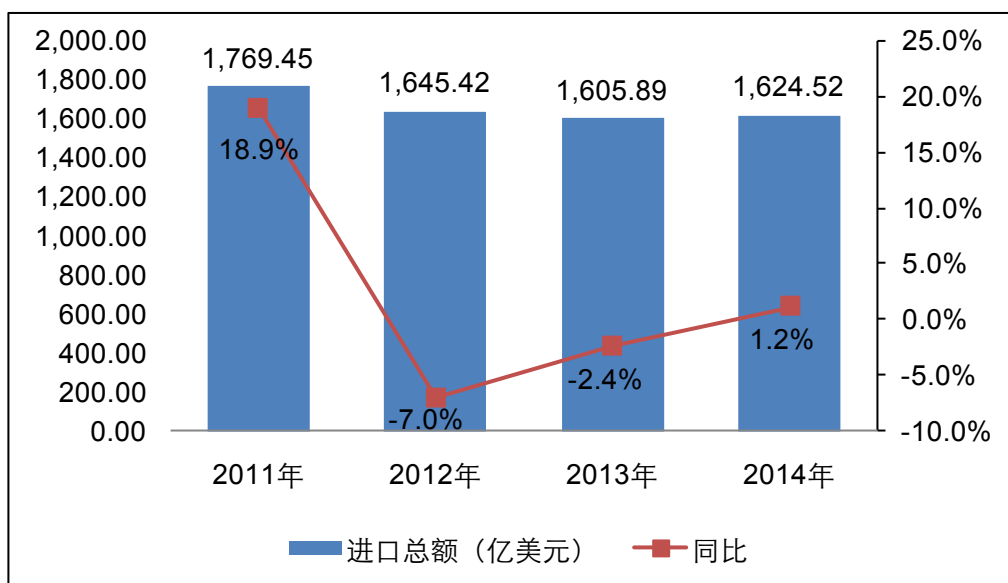
2011 年瑞外援额为 352 亿克朗，占国内生产总值 1%。主要受援国是埃塞俄比亚、刚果、莫桑比克、坦桑尼亚、乌干达、阿富汗、苏丹、肯尼亚、巴勒斯坦等。

来源：中华人民共和国外交部、百度百科

## 二 . 2011-2015 年瑞典进口分析

### 2.1. 2011-2014 年瑞典进口趋势分析

2011-2014 年瑞典进口总额走势



2011-2014 年瑞典的进口总额分别为 1769.45 亿美元 (同比增长 18.9%)、1645.42 亿美元 (同比下降 7.0%)、1605.89 亿美元 (同比下降 2.4%) 和 1624.52 亿美元 (同比增长 1.2%)。

## 2.2. 2015 年 1-6 月瑞典进口市场分析

2015 年 1-6 月瑞典进口市场分布

序号	国家 / 地区	金额 ( 千美元 )	同比	占比
	总计	67,937,331	-18.1%	100.0%
1	德国	12,153,368	-14.8%	17.9%
2	挪威	5,481,699	-16.0%	8.1%
3	荷兰	5,263,526	-15.2%	7.7%
4	丹麦	5,143,586	-15.4%	7.6%
5	中国	4,040,745	-3.7%	5.9%
6	英国	3,708,011	-28.5%	5.5%
7	芬兰	2,958,497	-30.1%	4.4%
8	法国	2,897,550	-20.5%	4.3%
9	比利时	2,873,653	-12.3%	4.2%
10	俄罗斯	2,538,062	-43.7%	3.7%

2015 年 1-6 月，瑞典进口总额为 679.37 亿美元，同比下降 18.1%，主要进口市场为德国、挪威、荷兰、丹麦、中国、英国、芬兰、法国、比利时和俄罗斯等。德国是瑞典第一大进口货源地，2015 年 1-6 月瑞典从德国进口商品金额占瑞典同期进口总额的 17.9%；其次是挪威，占比 8.1%；中国排第五位，占比 5.9%。

## 2.3. 2015 年 1-6 月瑞典进口商品分析

### 2015 年 1-6 月瑞典主要进口商品分析 (按 2 位 HS 编码)

HS 编码	海关名称	进口金额 (千美元)	同比	进口金额占比
84	核反应堆、锅炉、机器、机械器具及零件	9,499,239	-14.7%	14.0%
85	电机、电气设备及其零件；录音机及放声机	8,405,525	-10.6%	12.4%
87	车辆及其零件、附件	7,530,501	-13.0%	11.1%
27	矿物燃料、矿物油及其蒸馏产品；沥青物质	7,008,854	-38.8%	10.3%
39	塑料及其制品	2,862,519	-10.3%	4.2%
03	鱼、甲壳动物、软体动物及其他水生无脊椎动物	1,980,612	-10.0%	2.9%
30	药品	1,914,757	-12.7%	2.8%
72	钢铁	1,860,663	-25.4%	2.7%
90	光学、照相、电影、计量、检验、医疗设备	1,852,553	-15.1%	2.7%
73	钢铁制品	1,544,393	-17.0%	2.3%



## 2015 年 1-6 月瑞典主要进口商品分析 (按 4 位 HS 编码)

HS 编码	海关名称	进口金额 (千美元)	同比	占比
9801	未分类商品	4,289,947	37.3%	6.3%
2709	石油原油及从沥青矿物提取的原油	3,781,749	-38.4%	5.6%
8703	主要用于载人的机动车辆 (税目 87.02 的货品除外), 包括旅行小客车及赛车	3,449,372	-12.5%	5.1%
8517	电话机, 包括用于蜂窝网络或其他无线网络的电话机; 其他发送或接收声音、图像或其他数据用的设备, 包括有线或无线网络 (例如, 局域网或广域网) 的通信设备, 税目 84.43、85.25、85.27 或 85.28 的发送或接收设备除外	3,002,572	-15.3%	4.4%
2710	石油及从沥青矿物提取的油类, 但原油除外; 以上述油为基本成份 (按重量计不低于 70%) 的其他税目未列名制品; 废油	2,503,421	-29.9%	3.7%
8708	机动车辆的零件、附件, 税目 87.01 至 87.05 所列车辆用	2,194,125	-5.9%	3.2%
8471	自动数据处理设备及其部件; 其他税目未列名的磁性或光学阅读机、将数据以代码形式转录到数据记录媒体的机器及处理这些数据的机器	1,373,821	-36.2%	2.0%
302	鲜、冷鱼, 但税目 03.04 的鱼片及其他鱼肉除外	1,335,987	-11.4%	2.0%
3004	由混合或非混合产品构成的治病或防病用药品 (不包括税目 30.02、30.05 或 30.06 的货品), 已配定剂量或 (包括制成皮肤摄入形式的) 或制成零售包装	1,235,790	-17.6%	1.8%
9403	其他家具及其零件	595,913	-1.8%	0.9%

2015 年 1-6 月, 从 2 位海关编码和 4 位海关编码来看, 瑞典进口排名前三位的商品主要集中三大类: 机电产品、运输设备和矿产品。

2015 年 1-6 月, 瑞典核反应堆、锅炉、机器、机械器具及零件 (HS: 84) 的进口金额占瑞典当期进口总额的 14%; 其次是电机、电气设备及其零件; 录音机及放声机 (HS: 85), 占比 12.4%。

## 2015 年 1-6 月瑞典五大类进口商品的国家 / 地区构成

HS : 84-85 机电产品

国家和地区	金额 (百万美元)	同比	占比
德国	3,470	-12.6%	19.4%
荷兰	2,166	-13.2%	12.1%
中国	1,525	-9.6%	8.5%
英国	1,015	-4.4%	5.7%
丹麦	956	-18.5%	5.3%

2015 年 1-6 月瑞典机电产品 ( HS : 84-85 ) 的主要进口国家为德国、荷兰、中国、英国和丹麦。

HS : 86-89 运输设备

国家和地区	金额 (百万美元)	同比	占比
德国	2,996	-15.0%	36.7%
比利时	861	-5.2%	10.6%
英国	614	-16.6%	7.5%
法国	515	-15.2%	6.3%
荷兰	312	42.5%	3.8%

2015 年 1-6 月瑞典运输设备 ( HS : 86-89 ) 的主要进口国家为德国、比利时、英国、法国和荷兰。

HS : 25-27 矿产品

国家和地区	金额 (百万美元)	同比	占比
俄罗斯	2,072	-45.6%	27.2%
挪威	1,425	-21.8%	18.7%
丹麦	1,003	11.4%	13.2%
芬兰	538	-51.6%	7.1%
尼日利亚	448	-49.7%	5.9%

2015 年 1-6 月瑞典矿产品 ( HS : 25-27 ) 的主要进口国家为俄罗斯、挪威、丹麦、芬兰和尼日利亚。

HS : 28-38 化工产品

国家和地区	金额 (百万美元)	同比	占比
德国	1,123	-10.2%	17.9%
丹麦	672	-23.4%	10.7%
法国	624	-29.6%	9.9%
荷兰	578	-13.7%	9.2%
英国	489	-23.6%	7.8%

2015 年 1-6 月瑞典化工产品 ( HS : 28-38 ) 的主要进口国家为德国、丹麦、法国、荷兰和英国。

### HS : 72-83 贱金属及制品

国家和地区	金额 (百万美元)	同比	占比
德国	1,199	-18.5%	21.0%
挪威	570	-17.9%	10.0%
芬兰	516	-23.2%	9.0%
英国	356	-31.0%	6.2%
中国	321	-4.9%	5.6%

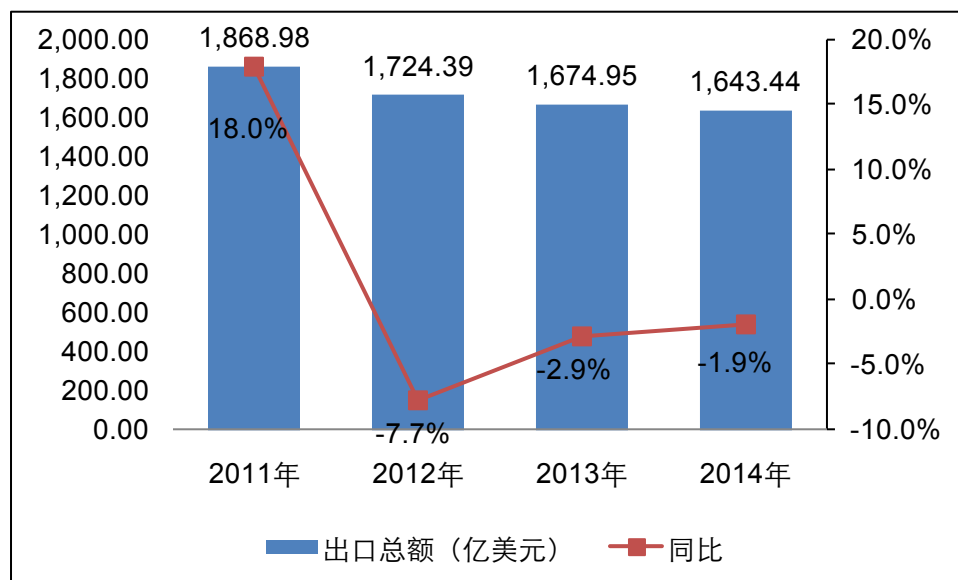
2015 年 1-6 月瑞典贱金属及制品 ( HS : 72-83 ) 的主要进口国家为德国、挪威、芬兰、英国和中国。

数据来源：中华人民共和国外交部、UN COMTRADE

## 三 . 2011-2015 年瑞典出口分析

### 3.1. 2011-2014 年瑞典出口趋势分析

#### 2011-2014 年瑞典出口总额走势



2011-2014 年，瑞典出口总额分别为 1868.98 亿美元（同比增长 18%）、1724.39 亿美元（同比下降 7.7%）、1674.95 亿美元（同比下降 2.9%）和 1643.44 亿美元（同比下降 1.9%）。

## 3.2. 2015 年 1-6 月瑞典出口市场分析

### 2015 年 1-6 月瑞典出口市场分布

序号	国家 / 地区	金额 ( 千美元 )	同比	占比
	总计	70,833,713	-17.7%	100.0%
1	德国	7,143,594	-15.2%	10.1%
2	挪威	7,119,659	-18.0%	10.1%
3	美国	4,971,065	-12.0%	7.0%
4	英国	4,923,517	-18.2%	7.0%
5	丹麦	4,681,886	-20.5%	6.6%
6	芬兰	4,665,724	-19.9%	6.6%
7	荷兰	3,583,252	-17.6%	5.1%
8	比利时	3,059,498	-22.8%	4.3%
9	法国	2,908,319	-22.8%	4.1%
10	中国	2,706,196	-10.9%	3.8%

2015 年 1-6 月，瑞典出口总额为 708.34 亿美元，同比下降 17.7%，主要出口市场为德国、挪威、美国、英国、丹麦、芬兰、荷兰、比利时、法国和中国等。德国是瑞典第一大出口市场，2015 年 1-6 月，瑞典对德国的出口金额占瑞典当期出口总额的 10.1%；其次是挪威，占比 10.1%；中国排第十位，占比 3.8%。

### 3.3. 2015 年 1-6 月瑞典出口商品分析

#### 2015 年 1-6 月瑞典主要出口商品分析 (按 2 位 HS 编码)

HS 编码	海关名称	出口金额 (千美元)	同比	占比
84	核反应堆、锅炉、机器、机械器具及零件	12,060,501	-8.4%	17.0%
87	车辆及其零件、附件	7,764,153	0.9%	11.0%
85	电机、电气设备及其零件；录音机及放声机	7,727,561	-15.2%	10.9%
27	矿物燃料、矿物油及其蒸馏产品；沥青物质	4,888,207	-25.8%	6.9%
48	核反应堆、锅炉、机器、机械器具及零件	4,313,020	-11.6%	6.1%
30	药品	3,802,353	2.1%	5.4%
72	钢铁	3,104,386	-4.0%	4.4%
39	塑料及其制品	2,701,420	-5.0%	3.8%
44	木及木制品；木炭	2,071,664	-4.5%	2.9%
90	光学、照相、电影、计量、检验、医疗设备	1,994,269	-12.6%	2.8%

## 2015 年 1-6 月瑞典主要出口商品分析 (按 4 位 HS 编码)

HS 编码	海关名称	出口金额 (千美元)	同比	占比
9801	未分类商品	3,871,657	-5.7%	5.5%
2710	石油及从沥青矿物提取的油类,但原油除外;以上述油为基本成份(按重量计不低于70%)的其他税目未列名制品;废油	3,781,807	-38.1%	5.3%
3004	由混合或非混合产品构成的治病或防病用药品(不包括税目30.02、30.05或30.06的货品),已配定剂量或(包括制成皮肤摄入形式的)或制成零售包装	3,060,044	-5.8%	4.3%
8517	电话机,包括用于蜂窝网络或其他无线网络的电话机;其他发送或接收声音、图像或其他数据用的设备,包括有线或无线网络(例如,局域网或广域网)的通信设备,税目84.43、85.25、85.27或85.28的发送或接收设备除外	2,873,143	-8.2%	4.1%
8708	机动车辆的零件、附件,税目87.01至87.05所列车辆用	2,276,024	-19.5%	3.2%
8703	主要用于载人的机动车辆(税目87.02的货品除外),包括旅行小客车及赛车	1,907,638	-33.2%	2.7%
4407	经纵锯、纵切、刨切或旋切的木材,不论是否刨平、砂光或指榫接合,厚度超过6毫米	1,588,500	-16.8%	2.2%
4810	成卷或成张矩形(包括正方形)的任何尺寸的单面或双面涂布高岭土或其他无机物质(不论是否加粘合剂)的纸及纸板,未涂布其他涂料,不论是否染面、饰面或印花	1,394,249	-18.0%	2.0%
302	鲜、冷鱼,但税目03.04的鱼片及其他鱼肉除外	1,306,565	-9.9%	1.8%
8408	压燃式活塞内燃发动机(柴油或半柴油发动机)	1,156,654	-5.9%	1.6%

2015 年 1-6 月,从 2 位海关编码和 4 位海关编码来看,机电产品和运输设备是瑞典的前两大类出口商品。

2015 年 1-6 月,瑞典核反应堆、锅炉、机器、机械器具及零件(HS:84)的出口金额占瑞典当期出口总额的 17%;其次是车辆及其零件、附件(HS:87),占比 11%。

## 2015 年 1-6 月瑞典五大类出口商品的国家 / 地区构成

HS : 84-85 机电产品

国家和地区	金额 (百万美元)	同比	占比
挪威	1,949	-18.3%	9.8%
美国	1,800	-3.6%	9.1%
丹麦	1,439	-15.4%	7.3%
德国	1,307	-19.7%	6.6%
芬兰	1,204	-13.3%	6.1%

2015 年 1-6 月瑞典机电产品 ( HS : 84-85 ) 的主要出口国家为挪威、美国、丹麦、德国和芬兰。

HS : 86-89 运输设备

国家和地区	金额 (百万美元)	同比	占比
比利时	865	-19.6%	10.4%
荷兰	693	-17.7%	8.4%
挪威	676	-9.2%	8.1%
德国	648	-4.1%	7.8%
美国	632	-15.1%	7.6%

2015 年 1-6 月瑞典运输设备 ( HS : 86-89 ) 的主要出口国家为比利时、荷兰、挪威、德国和美国。

HS : 28-38 化工产品

国家和地区	金额 (百万美元)	同比	占比
德国	1,011	4.4	13.3
美国	969	3.1	12.7
挪威	598	-10.0	7.9
中国	562	-10.8	7.4
英国	380	-11.8	5.0

2015 年 1-6 月瑞典化工产品 ( HS : 28-38 ) 的主要出口国家为德国、美国、挪威、中国和英国。

HS : 72-83 贱金属及制品

国家和地区	金额 (百万美元)	同比	占比
德国	1,217	-13.5%	17.3%
挪威	616	-25.6%	8.7%
美国	470	-15.3%	6.7%
芬兰	396	-20.5%	5.6%
意大利	383	-15.6%	5.4%

2015 年 1-6 月瑞典贱金属及制品 ( HS : 72-83 ) 的主要出口国家为德国、挪威、美国、芬兰和意大利。



### HS : 25-27 矿产品

国家和地区	金额 (百万美元)	同比	占比
英国	1,300	-31.7%	21.6%
芬兰	862	-37.2%	14.3%
荷兰	628	-32.1%	10.5%
挪威	516	-23.5%	8.6%
丹麦	423	-22.9%	7.0%

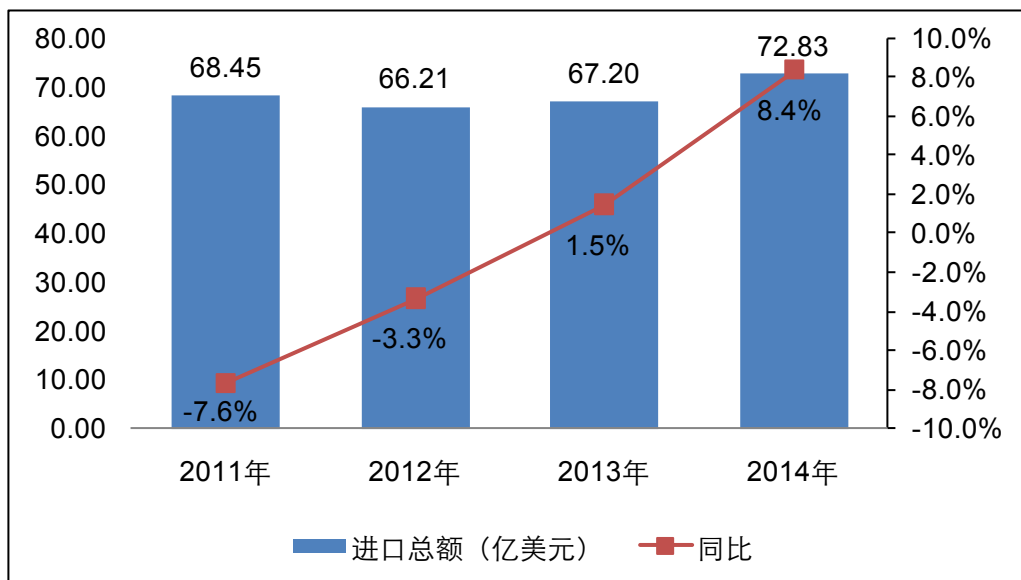
2015 年 1-6 月瑞典矿产品 ( HS : 25-27 ) 的主要出口国家为英国、芬兰、荷兰、挪威和丹麦。

数据来源：中华人民共和国外交部、UN COMTRADE

## 四 . 2011-2015 年瑞典与中国进出口贸易分析

### 4.1. 2011-2015 年瑞典自中国进口分析

#### 4.1.1. 2011-2014 年瑞典自中国进口趋势分析



2011-2014 年，瑞典自中国进口商品总额分别为 68.45 亿美元（同比下降 7.6%）、66.21 亿美元（同比下降 3.3%）、67.20 亿美元（同比增长 1.5%）和 72.83 亿美元（同比增长 8.4%）。

### 4.1.2. 2015 年 1-6 月瑞典自中国进口分析

#### 2015 年 1-6 月瑞典自中国进口主要商品分析 (按 2 位 HS 编码)

HS 编码	海关名称	进口金额 (千美元)	同比	占比
85	电机、电气设备及其零件；录音机及放声机	992,479	-13.2%	24.6%
84	核反应堆、锅炉、机器、机械器具及零件	531,492	-9.9%	13.2%
94	家具；寝具、褥垫、弹簧床垫、软坐垫等	389,802	-1.7%	9.6%
62	非针织或非钩编的服装及衣着附件	290,174	-26.9%	7.2%
61	针织或钩编的服装及衣着附件	223,162	-28.3%	5.5%
73	钢铁制品	155,078	4.7%	3.8%
95	玩具、游戏品、运动用品及其零件、附件	142,427	-18.8%	3.5%
39	塑料及其制品	118,027	-6.9%	2.9%
90	光学、照相、电影、计量、检验、医疗设备	107,621	-3.9%	2.7%
87	车辆及其零件、附件	104,773	23.6%	2.6%

## 2015 年 1-6 月瑞典自中国进口主要商品分析 (按 4 位 HS 编码)

HS 编码	海关名称	进口金额 (千美元)	同比	占比
8517	电话机, 包括用于蜂窝网络或其他无线网络的电话机; 其他发送或接收声音、图像或其他数据用的设备, 包括有线或无线网络 (例如, 局域网或广域网) 的通信设备, 税目 84.43、85.25、85.27 或 85.28 的发送或接收设备除外	325,024	-22.9%	8.0%
9405	其他税目未列名的灯具及照明装置, 包括探照灯、聚光灯及其零件; 装有固定光源的发光标志、发光铭牌及类似品, 以及其他税目未列名的这些货品的零件	135,905	-24.5%	3.4%
9401	坐具 (包括能作床用的两用椅, 但税目 94.02 的货品除外) 及其零件	110,747	57.1%	2.7%
9403	其他家具及其零件	110,267	-0.7%	2.7%
8471	自动数据处理设备及其部件; 其他税目未列名的磁性或光学阅读机、将数据以代码形式转录到数据记录媒体的机器及处理这些数据的机器	103,568	-40.9%	2.6%
9506	其他家具及其零件	69,675	5.3%	1.7%
4202	衣箱、提箱、小手袋、公文箱、公文包、书包、眼镜盒、望远镜盒、照相机套、乐器盒、枪套及类似容器; 旅行包、食品或饮料保温包、化妆包、帆布包、手提包、购物袋、钱夹、钱包、地图盒、烟盒、烟袋、工具包、运动包、瓶盒、首饰盒、粉盒, 刀叉餐具盒及类似容器, 用皮革或再生皮革、塑料片、纺织材料、钢纸或纸板制成, 或者全部或主要用上述材料或纸包覆制成	69,523	-2.6%	1.7%
6204	女式西服套装、便服套装、上衣、连衣裙、裙子、裙裤、长裤、护胸背带工装裤、马裤及短裤 (游泳服除外)	67,204	16.4%	1.7%
6203	男式西服套装、便服套装、上衣、长裤、护胸背带工装裤、马裤及短裤 (游泳裤除外)	55,556	11.2%	1.4%
8504	变压器、静止式变流器 (例如整流器) 及电感器	53,759	-3.2%	1.3%

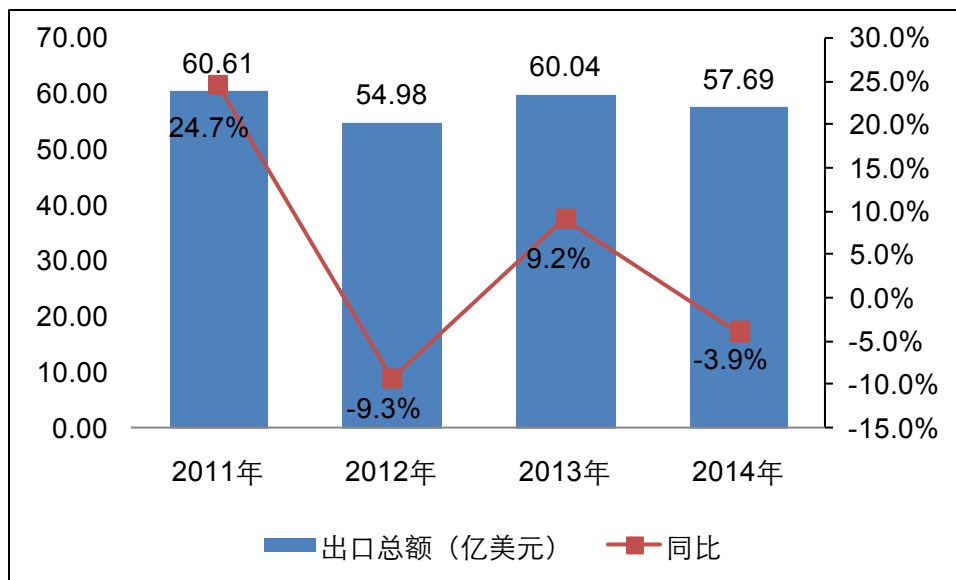
中国为瑞典第五大进口来源地。2015 年 1-6 月, 瑞典自中国进口商品总额为 40.41 亿美元, 同比下降 3.7%, 高于同期瑞典进口总额 -18.1% 的总体增幅, 占瑞典进口总额的 5.9%。

瑞典自中国进口的主要商品为机电产品。2015 年 1-6 月瑞典从中国进口电机、电气设备及其零件; 录音机及放声机 (HS: 85) 的金额占瑞典当期进口总额的 24.6%, 其次是核反应堆、锅炉、机器、机械器具及零件 (HS: 84), 占比 13.2%。

除上述产品外, 家具、玩具制品、纺织品及原料等也是瑞典自中国进口的主要大类商品 (HS 类)。2015 年 1-6 月瑞典进口总体呈现下降态势, 同期瑞典自中国进口也有所下降。

## 4.2. 2011-2015 年瑞典对中国出口分析

### 4.2.1. 2011-2014 年瑞典对中国出口趋势分析



2011-2014 年，瑞典对中国的出口总额呈波浪趋势，分别为 60.61 亿美元（同比增长 24.7%）、54.98 亿美元（同比下降 9.3%）、60.04 亿美元（同比增长 9.2%）和 57.69 亿美元（同比下降 3.9%）。

## 4.2.2. 2015 年 1-6 月瑞典对中国出口分析

### 2015 年 1-6 月瑞典对中国出口主要商品分析 (按 2 位 HS 编码)

HS 编码	海关名称	出口金额 (千美元)	同比	占比
84	核反应堆、锅炉、机器、机械器具及零件	585,398	-17.9%	21.6%
30	药品	416,807	-6.9%	15.4%
87	车辆及其零件、附件	356,189	-5.4%	13.2%
85	电机、电气设备及其零件；录音机及放声机	245,062	-16.9%	9.1%
72	钢铁	203,364	5.2%	7.5%
48	纸及纸板；纸浆、纸或纸板制品	160,256	-16.4%	5.9%
29	有机化学品	115,756	-18.8%	4.3%
90	光学、照相、电影、计量、检验、医疗设备	102,721	14.0%	3.8%
47	木浆及其他纤维状纤维素浆	85,093	-20.1%	3.1%
86	铁道及电车道机车、车辆及其零件	79,750	73.6%	2.9%

### 2015 年 1-6 月瑞典对中国出口主要商品分析 (按 4 位 HS 编码)

HS 编码	海关名称	出口金额 (千美元)	同比	占比
3004	由混合或非混合产品构成的治病或防病用药品 (不包括税目 30.02、30.05 或 30.06 的货品), 已配定剂量或 (包括制成皮肤摄入形式的) 或制成零售包装	416,654	8.8%	15.4%
8703	主要用于载人的机动车辆 (税目 87.02 的货品除外), 包括旅行小客车及赛车	156,567	60.5%	5.8%
4810	成卷或成张矩形 (包括正方形) 的任何尺寸的单面或双面涂布高岭土或其他无机物质 (不论是否加粘合剂) 的纸及纸板, 未涂布其他涂料, 不论是否染面、饰面或印花	118,912	-12.9%	4.4%
8607	铁道及电车道机车或其他车辆的零件	79,659	30.1%	2.9%
8701	牵引车、拖拉机 (税目 87.09 的牵引车除外)	78,806	135.7%	2.9%
2933	仅含有氮杂原子的杂环化合物	75,001	-4.5%	2.8%
7219	不锈钢平板轧材, 宽度在 600 毫米及以上	72,531	26.4%	2.7%
8708	机动车辆的零件、附件, 税目 87.01 至 87.05 所列车辆用	70,566	-22.6%	2.6%
4407	经纵锯、纵切、刨切或旋切的木材, 不论是否刨平、砂光或指榫接合, 厚度超过 6 毫米	69,705	17.4%	2.6%
8479	本章其他税目未列名的具有独立功能的机器及机械器具	59,215	-3.4%	2.2%

2015 年 1-6 月, 瑞典对中国出口商品总额为 27.06 亿美元, 同比下降 10.9%, 占瑞典出口总额的 3.8%。

机电产品一直是瑞典对中国出口的主力产品, 化工产品是瑞典对中国出口的第二大类商品, 运输设备是瑞典对中国出口的第三大类商品。其中 2015 年 1-6 月, 瑞典机电产品 (HS: 84-85) 的出口金额占瑞典当期出口总额的 30.7%; 其次是化工产品 (HS: 28-38), 占比 20.8%。

## 附：2015 年 1-6 月瑞典自中国进口的十大类商品及其国别 / 地区构成

HS : 84-85 机电产品				HS : 86-89 运输设备			
国家和地区	金额 (百万美元)	同比	占比	国家和地区	金额 (百万美元)	同比	占比
德国	3,470	-12.6%	19.4%	德国	2,996	-15.0%	36.7%
荷兰	2,166	-13.2%	12.1%	比利时	861	-5.2%	10.6%
中国	1,525	-9.6%	8.5%	英国	614	-16.6%	7.5%
英国	1,015	-4.4%	5.7%	法国	515	-15.2%	6.3%
丹麦	956	-18.5%	5.3%	荷兰	312	42.5%	3.8%
爱沙尼亚	757	-8.3%	4.2%	日本	296	-31.4%	3.6%
HS : 50-63 纺织品及原料				HS : 64-67 鞋靴、伞等轻工产品			
国家和地区	金额 (百万美元)	同比	占比	国家和地区	金额 (百万美元)	同比	占比
中国	618	-1.7%	24.1%	中国	139	8.6%	26.6%
德国	222	-28.2%	8.7%	德国	69	-25.2%	13.2%
丹麦	213	-23.6%	8.3%	丹麦	65	-16.2%	12.5%
孟加拉国	211	2.4%	8.3%	比利时	39	-15.6%	7.5%
土耳其	132	-25.3%	5.2%	荷兰	26	-16.5%	5.1%
印度	125	-10.0%	4.9%	越南	25	18.4%	4.7%
HS : 94-96 家具、玩具、杂项制品				HS : 90-92 光学、钟表、医疗设备			
国家和地区	金额 (百万美元)	同比	占比	国家和地区	金额 (百万美元)	同比	占比
中国	572	0.0%	26.5%	德国	521	-19.1%	26.3%
德国	251	-18.2%	11.6%	荷兰	189	-11.9%	9.6%
波兰	233	-14.1%	10.8%	美国	182	-8.6%	9.2%
丹麦	214	-24.4%	9.9%	中国	127	0.4%	6.4%
立陶宛	130	-22.5%	6.0%	丹麦	118	-22.8%	6.0%
意大利	65	-27.8%	3.0%	英国	109	-14.4%	5.5%
HS : 72-83 贱金属及制品				HS : 41-43 皮革制品 ; 箱包			
国家和地区	金额 (百万美元)	同比	占比	国家和地区	金额 (百万美元)	同比	占比
德国	1,199	-18.5%	21.0%	中国	96	3.6%	33.4%
挪威	570	-17.9%	10.0%	意大利	30	-8.6%	10.5%
芬兰	516	-23.2%	9.0%	印度	19	-7.0%	6.5%
英国	356	-31.0%	6.2%	丹麦	18	-19.5%	6.2%
中国	321	-4.9%	5.6%	越南	15	34.7%	5.2%
丹麦	309	-27.6%	5.4%	德国	14	-25.4%	5.0%
HS : 39-40 塑料、橡胶				HS : 68-70 陶瓷 ; 玻璃			
国家和地区	金额 (百万美元)	同比	占比	国家和地区	金额 (百万美元)	同比	占比
德国	829	-13.1%	21.9%	德国	168	-18.1%	20.9%
比利时	337	-12.4%	8.9%	丹麦	75	-18.7%	9.3%
荷兰	268	-18.0%	7.1%	中国	73	-1.9%	9.2%
芬兰	265	-3.4%	7.0%	波兰	68	-6.9%	8.4%
丹麦	263	6.7%	7.0%	英国	51	-22.9%	6.4%
英国	261	-14.6%	6.9%	挪威	48	-20.3%	6.0%

数据来源：UN COMTRADE

中国制造网行业分析专家组 ( IAR Team ) 成立于 2009 年 5 月 , 从最初的舆情监测到现今的行业分析和市场分析 , 集中了一批对数据有极高敏锐度的科研专才以及对行业走势有良好把握的经济研究人员 , 共同致力于为企业提供专业、精准的行业和市场分析报告。

## **IAR Team 联系方式**

**电话 :** 86-25-6677 5112

**邮箱 :** iar@made-in-china.com





**Made-in-China.com**



- 本报告著作权属于焦点科技股份有限公司，报告中所有的文字、图片、表格均受到中国知识产权相关法律、法规的保护。未经本公司书面许可，任何组织和个人，不得以任何形式使用本报告中的信息。
- 本报告中部分文字和数据等材料采集于公开信息，相关权利为原权利人所有。未经原权利人和本公司许可，任何组织和个人不得以任何形式再次使用。
- 本报告中发布的数据，受调研方法及样本范围的限制，可能不完全反映市场真实情况。本公司对该报告中数据的准确性不承担法律责任。