

2015 年第一季度智利 市场分析报告

2016.02





Made-in-China.com



■ **适读群体**：出口型生产、贸易型企业管理人员

目录

一 . 智利概况	4
1.1. 概况.....	4
1.2. 政治、军事和对外关系	5
1.2.1. 政治.....	5
1.2.2. 军事.....	7
1.2.3. 对外关系	7
1.3. 经济.....	8
1.4. 文化教育	12
二 . 智利进出口分析	13
2.1. 2011-2015 年智利进口分析.....	13
2.2. 2011-2015 年智利出口分析.....	17
三 . 智利与中国贸易情况分析.....	21
3.1. 2015 年智利自中国进口分析.....	21
3.2. 2015 年智利对中国出口分析.....	23
附录	24

摘要：

自 2006 年中智自由贸易协定实施以来，两国经贸关系发展迅速，中国是智利在全球第一大贸易伙伴和第一大出口目的国和第二大进口来源国。智利是中国在拉美地区仅次于巴西和墨西哥的第三大贸易伙伴，中国已经连续多年成为智利铜最大买家，智利对华出口产品还包括纸浆、鱼粉、水果、葡萄酒、水产、肉类等。除传统轻纺产品外，近年来中国对智利出口矿山、通讯、建筑、工程、能源等方面机械设备及运输车辆出现较快增长，中国产汽车在智利市场份额已达到 17%，卡车市场份额达 22%。

近年来，中国对智利出口商品主要类别包括：电机、电气、音像设备及其零附件；机械器具及零件；非针织或非钩编的服装及衣着附件；针织或钩编的服装及衣着附件；车辆及其零附件，但铁道车辆除外。

据中国海关统计，近年来，中国从智利进口商品主要类别包括：铜及其制品；矿砂、矿渣及矿灰；木浆等纤维状纤维素浆；废纸及纸板；食品工业的残渣及废料；配制的饲料；无机化学品；贵金属等的化合物。

来源：驻智利大使馆经济商务参赞处

一. 智利概况

1.1. 概况

中文名称	智利共和国	政治体制	总统制共和制
英文名称	Republic of Chile, República de Chile	国家领袖	总统米歇尔·巴切莱特
所属洲	南美洲	首都	圣地亚哥
国庆日	9 月 18 日	国歌	Himno Nacional
人口	1782 万	国土面积	756715 平方公里
国家代码	CHL	国际域名缩写	.cl
官方语言	西班牙语	货币	智利比索
时区	UTC-4	国际电话区号	+56

国旗



国徽



智利原为阿劳干人、马普切人、火地人等印第安人居住地，16 世纪初以前属于印加帝国。1535 年，西班牙殖民者从秘鲁侵入智利北部。1541 年建立圣地亚哥城，智利沦为西班牙殖民地。1810 年 9 月 18 日成立执政委员会，实行自治。此后，智利人民在民族英雄贝尔纳多·奥希金斯率领下开展反殖民统治斗争。1817 年 2 月同阿根廷联军击败西班牙殖民军。1818 年宣告独立。1970 年社会党人阿连德当选总统，组成“人民团结”政府。1973 年以皮诺切特为首的军人推翻阿连德政府上台，开始了长达 17 年的军政府统治。1989 年，社会党、基民党等组成“争取民主联盟”参加议会选举和总统大选，基民党人艾尔文当选总统，于次年 3 月 11 日开始执政，从而恢复了代议制民主。1994 年 3 月基民党人弗雷继任。1998 年皮诺切特交出军权，智“民主过渡”进程基本完成。

智利位于南美洲西南部，安第斯山脉西麓。东邻玻利维亚和阿根廷，北界秘鲁，西濒太平洋，南与南极洲隔海相望。海岸线总长约 1 万公里。是世界上最狭长的国家，南北长 4352 公里，东西宽 96.8-362.3 公里。境内多火山，地震频繁。气候地区差异大：北部是常年无雨的热带沙漠气候；中部是冬季多雨、夏季干燥的亚热带地中海式气候；南部为多雨的温带阔叶林和寒带草原气候。年均最低和最高气温分别为 8.6°C 和 21.8°C。智利 1782 万，其中城市人口占 87%。白人和印欧混血种人占 88.92%，印第安人占 11.08%。官方语言为西班牙语。在印第安人聚居区使用马普切语。15 岁以上人口中信仰天主教的占 66.60%，信仰福音教的占 16.47%。

据联合国开发署 2013 年报告，智利人类发展指数为 0.819，为拉美地区最高。人均预期寿命 79 岁，其中男性 76 岁，女性 82 岁（2010 年至 2015 年）。出生率 14.4‰，死亡率 5.5‰，新生儿死亡率 5.4‰（2011 年）。2001 年至 2010 年人口年均增长率为 11.2‰。

社会贫富差距相对较小，中产阶级所占比重较大。2012 年中产阶级人口约为 1100 万，占全国人口 69.8%；贫困人口占全国人口 14.4%。2012 年全国共有劳动力 819.56 万人，就业率 93.9%。最低月工资标准为 21 万比索。

1.2. 政治、军事和对外关系

1.2.1. 政治

自军人“还政于民”以来，智政局保持稳定。中左政党联盟连续执政 20 年，历经四届政府。2010 年 1 月，中右翼联盟总统候选人皮涅拉在大选第二轮投票中当选总统，于 2010 年 3 月 11 日就职。2011 年以来，围绕政治、财税、教育改革等问题，智频繁发生抗议示威活动。2013 年 12 月智举行大选第二轮投票，中左翼“新多数派联盟”候选人、前总统巴切莱特以较高得票率当选总统，“新多数派联盟”获得参、众两院多数席位。2014 年 3 月 11 日，巴切莱特总统正式就职，任期 4 年。2015 年 5 月，受国内腐败丑闻影响，巴切莱特总统重组内阁。目前，智政局总体稳定。

行政区划

全国共分为 15 个大区（Región），下设 54 个省（Provincia）和 346 个市（Comuna）。大区主席和省长由总统任命，市长由直接选举产生，任期 4 年，可连任。

政府

本届政府于 2014 年 3 月 11 日成立，共设 24 个部委。主要成员有：内政部长豪尔赫·布尔戈斯（Jorge Burgos），外交部长埃拉尔多·穆尼奥斯（Heraldo Muñoz），国防部长何塞·安东尼奥·戈麦斯（José Antonio Gómez），财政部长罗德里戈·巴尔德斯（Rodrigo Valdés），总统府秘书部部长尼科拉斯·埃萨吉雷（Nicolás Eyzaguirre），政府秘书部部长马塞洛·迪亚斯（Marcelo Díaz），经济部长路易斯·费利佩·塞斯佩德斯（Luis Felipe Céspedes）。

宪法

智利现行宪法于 1981 年 3 月 11 日生效，后经过 1989 年、1991 年、1993 年、2005 年四次修改。宪法规定，总统是国家元首和政府首脑。2005 年修宪将总统任期改为 4 年，并取消了终身参议员和指定参议员。

议会

智利议会称国会（Congreso Nacional）。实行参、众两院制。议会由 120 名众议员、38 名参议员组成。参议员任期 8 年，每 4 年改选其中一半；众议员任期 4 年。1973 年军事政变后议会被解散，1990 年 3 月 11 日恢复。本届议会成立于 2014 年 3 月 11 日。现任参议长为基督教民主党人帕特里西奥瓦尔克（Patricio Walker），众议长为基督教民主党人马科安东尼奥努涅斯（Marco Antonio Nuñez），均于 2015 年 3 月就任，任期均为 1 年。主要党派在议会中所占席位如下：

党派	参议院	众议院
民族革新党	6	16
独立民主联盟	8	29
基督教民主党	5	21
社会党	6	15
争取民主党	6	15
社会民主激进党	0	6
共产党	0	6
自由党	0	1
社会广泛运动	1	0
独立派人士	5	11

司法机构

全国设最高法院、17 个上诉法院和 1 个军事法庭。最高法院院长塞尔希奥·穆尼奥斯·加哈尔多（Sergio Muñoz Gajardo），于 2014 年 1 月就任。1999 年成立检察院，国家检察长为萨瓦斯·查安·萨拉斯（Sabas Chahuán Sarrás），于 2007 年 11 月就任。

政党

智利实行多党制，主要政党分为中左翼“新多数派联盟”和中右翼“争取变革联盟”两大阵营。

中左翼“新多数派联盟”

执政联盟，其前身系由基督教民主党、社会党、争取民主党、社会民主激进党等中左翼政党组成的“争取民主联盟”，2013 年 4 月吸纳共产党等加入。

(1) 基督教民主党 (Partido Demócrata Cristiano, PDC)：成立于 1957 年。智利议会第一大中左翼政党。党员 10.8 万。基督教民主党国际成员。主张实现真正的基督教主义，建立民主制度，尊重人权，与不同思想派别共处。该党在智民主化进程中发挥了重要作用，其领导人艾尔文、弗雷先后担任后军政府时代第一、二任民选总统。现任党主席豪尔赫·皮萨罗（Jorge Pizarro）。

(2) 社会党 (Partido Socialista, PS)：成立于 1933 年。党员约 10.9 万。社会党国际成员。曾长期自称为马克思主义党，苏联解体后把党的发展目标改为民主社会主义，主张建立一个自由、民主、人道的社会。现任党主席伊萨贝拉·阿连德（Isabela Allende）。

(3) 争取民主党 (Partido por la Democracia, PPD)：成立于 1987 年。党员 8.4 万。社会党国际成员。

其主张与社会党基本相同，但更为自由化。对内主张积极推动宪法改革，根除军政府建立的法制体系。对外主张以国际主义、人道主义、和平主义和拉美主义原则同世界各国建立外交、贸易和文化关系。现任党主席海梅·金塔纳 (Jaime Quintana)。

(4) 社会民主激进党 (Partido Radical Social Demócrata , PRSD) : 成立于 1888 年。党员约 9 万。社会党国际成员。其前身为激进党。1987 年激进党内发生分裂，原副主席安塞尔莫·苏莱等另组社会民主激进党。1992 年两党合并定为现名。其意识形态来源于欧洲社会民主主义和拉美改良主义，主张在人道主义原则基础上建立自由和民主的社会。现任党主席埃内斯托·贝拉斯科·罗德里格斯 (Ernesto Velasco Rodríguez)

(5) 共产党 (Partido Comunista , PC) : 成立于 1912 年。党员 4.7 万。原名社会主义工人党，1922 年改为现名。现任党主席吉列尔莫·泰列尔 (Guillermo Tellier) , 总书记劳塔罗·卡蒙娜 (Lautaro Carmona)。

中右翼 “争取变革联盟”

在野党，由民族革新党和独立民主联盟等组成。

(1) 民族革新党 (Renovación Nacional , RN) : 1987 年 2 月由右翼的民族联盟、独立民主联盟和全国劳动阵线合并而成。后独立民主联盟脱离该党。党员 7.7 万人。主张维护和发展西方文明和历史传统，建立 “以人为中心，充分尊重个人自由” 的社会。现任党主席克里斯蒂安·蒙克贝格 (Cristián Monckeberg)。

(2) 独立民主联盟 (Unión Demócrata Independiente UDI) : 成立于 1983 年。党员 8 万。由独立人士和 1979 年成立的 “新民主” 组织组成。该党自 2001 年起成为议会第一大党。主张多元民主和权力下放，实施私有制基础上的市场经济。现任党主席哈维尔·马卡亚 (Javier Macalla)。

1.2.2. 军事

智利武装部队分为陆、海、空三个军种。总统为武装力量最高统帅，通过国防部对全军和武警实施行政领导和作战指挥。国家安全委员会是国家安全问题的最高决策机构。国防部长由文人担任。下辖的国防参谋部是国防咨询机构，负责协调和制定三军的作战、训练、情报、军事预算和军购等事宜。国防部长和国防参谋长均无权调动和指挥军队，由各军种司令直接领导和指挥部队。实行志愿兵与义务兵相结合的兵役制，陆、空军士兵服役期为 12 个月，海军士兵服役期为 18 个月。

陆军 3.5 万人，海军 1.63 万人，空军 0.78 万人。智利没有统一的军区划分，各军种根据防务需要划分为不同的军区。陆军编为 6 个师，海军 5 个海区，空军 5 个航空旅。2013 年军费预算 27.72 亿美元。

1.2.3. 对外关系

智利奉行独立自主的多元化务实外交政策。主张尊重国际法，和平解决争端，捍卫民主和人权。大力推行全方位的外交战略，经济外交色彩浓厚，对外交往十分活跃。优先巩固和发展同拉美邻国和南共市国家的关系，积极推动拉美一体化，重视与美、欧的传统关系，积极拓展同亚太国家的关系，努力实现出口市场多元化。同世界上 172 个国家建立了外交关系。重视双边自由贸易谈判，目前智利已同绝大多数拉美国家及美国、加拿大、欧盟、中国、日本、韩国等 58 个国家签署了 23 个自由贸易协定。

积极参与国际和地区事务，是南美国家联盟、美洲国家组织、拉美和加勒比国家共同体、里约集团、亚太经合组织、太平洋经济合作理事会、太平洋盆地经济理事会、不结盟运动、十五国集团等国际和地区组织的成员国和南方共同市场的联系国。同新加坡一起倡议并推动成立了 “东亚 - 拉美合作论坛”，并成功主办了论坛第二届、第三届高官会和首届外长会。近年来，智利成功主办第六届和第十七届伊比利亚美洲首脑会议、第

二届美洲国家首脑会议、第 108 届各国议会联盟大会、第 33 届美洲国家组织大会、2004 年亚太经合组织会议、2008 年南美国家联盟首脑特别峰会和 2009 年进步峰会等。目前，智利是 2014 至 2015 年度联合国安理会非常任理事国。

1.3. 经济

智利是拉美经济较发达的国家之一。矿业、林业、渔业和农业是国民经济四大支柱。1974 年皮诺切特军政府执政后实行经济改革，调整产业结构，全面开放市场，拓展全方位自由贸易。此后，文人政府基本延续这一政策。智利经济多年保持较快增长，其综合竞争力、经济自由化程度、市场开放度、国际信用等级均为拉美之首，被视为拉美经济发展样板。但智利经济结构单一、对外依存度高、能源短缺等问题较突出。

据世界银行统计，2014 年智国内生产总值为 2580.62 亿美元，同比增长 1.9%，排名拉美第六位，世界第五十二位。人均国内生产总值 14900 美元。

当前主要经济指标如下：（截至 2015 年 7 月）

货币名称：比索 (peso)。

汇率：1 美元 = 654.48 比索。

通货膨胀率：4.4%。

失业率：6.2%。

外汇储备：388.12 亿美元

外债余额：1464.48 亿美元（截至 2015 年 2 月）

资源

智利矿藏、森林和水产资源丰富。以盛产铜闻名于世，素称“铜之王国”。铜储量、产量和出口量均为世界第一，已探明蕴藏量达 2 亿吨以上，约占世界储藏量的 1/3。铁蕴藏量约 12 亿吨，煤约 50 亿吨。此外，还有硝石、钼、金、银、铝、锌、碘、石油、天然气等。盛产温带林木，木质优良，是拉美第一大林产品出口国。渔业资源丰富，是世界上人工养殖三文鱼和鳟鱼的主要生产国。

工矿业

工矿业是国民经济的命脉。2013 年，工业总产值 144008.87 亿比索，矿业总产值 1152838.93 亿比索。近年来主要工矿业产品产量如下：

	2009 年	2010 年	2011 年	2012 年	2013 年
铜 (万吨)	541.9	543.8	529.4	545.5	577.6
金 (吨)	40.8	38.4	43.9	48.6	48.5
银 (吨)	1300.9	1276.2	1268.7	1150.7	1217.8
铁矿砂 (万吨)	824.2	912.9	1262.4	—	—
石油 (万立方米)	21.50	24.43	27.69	—	—
天然气 (亿立方米)	18.80	17.93	14.4	—	—
煤 (万吨)	63.60	61.88	65.26	69.85	—
钼 (万吨)	2.77	3.12	3.62	3.02	3.87

农林牧渔业

2012 年，农林牧渔业总产值 32894.33 亿比索，从业人口 80.07 万。

农业：2012 年耕地面积 3.42 万平方公里，约占国土面积 4.5%。2012/2013 年度主要农作物播种面积 74.32 万公顷。近年来主要农产品产量如下（单位：万吨）：

	2008/09 年	2009/10 年	2010/11 年	2011/12 年	2012/2013 年
小麦	114.53	152.39	157.58	121.3	147.47
燕麦	34.44	38.09	56.38	45.08	68.04
大麦	7.34	9.74	12.27	7.59	7.96
水稻	12.73	9.47	13.03	14.98	13.03
玉米	134.6	135.8	143.8	149.33	151.85
土豆	92.5	108.1	167.6	109.34	115.90

主要水果有苹果、葡萄、油梨、李子、桃、梨等。2013 年水果种植面积为 30.01 万公顷，年产量 415.20 万吨。

林业：2012 年森林覆盖面积 16.20 万平方公里，约占国土面积 22%。其中天然林 13.18 万平方公里，人工林 2.90 万平方公里。主要树种是辐射松（64.9%）和桉树（29.3%），主要林产品为木材、纸浆、纸张等。

畜牧业：2012 年牧场面积 21.47 万平方公里，约占国土面积 28.4%。2013 年产牛肉 20.63 万吨，猪肉 55 万吨，禽类 68.06 万吨，牛奶 39.8 亿升。2013 年主要畜牧产品情况为：

	存栏量（万头 / 只）	屠宰量（万头）	产量（万吨）
牛	378.85（2007 年）	79.10	20.63
羊	393.81（2007 年）	60.74	0.90
猪	284.40（2011 年）	549.92	55.00
家禽	/	27166.51	68.06

渔业：2011 年海产品捕捞量为 443.5 万吨，其中鱼类 342.8 万吨，贝类 58.9 万吨，藻类 41.8 万吨。

旅游业

2010 年全国有旅行社 1246 家，其中 33.3% 在首都大区，19.3% 在瓦尔帕莱索，星级酒店、宾馆、别墅等住宿设施 4126 家。2013 年共接待外国游客 357.6 万人次，主要来自巴西、阿根廷等周边国家、北美和欧洲。

交通运输

铁路：总长 6000 公里。2013 年客运量为 2862 万人次，货运量 26.4 万吨。首都圣地亚哥地铁全长 103 公里，2013 年客运量为 4.66 亿人次。

公路：总长 7.78 万公里。其中泛美公路长达 3363 公里。2013 年全国有各种机动车 417 万辆。

海运：95% 的对外贸易依靠海运。全国共有 39 个沿海港口，主要港口有：瓦尔帕莱索港，塔尔卡瓦诺港，安托法加斯塔港，圣安东尼奥港和彭塔阿雷纳斯港等。2012 年国内外船只货物总吞吐量达 1.02 亿吨。

空运：全国共有 5 家航空公司，各类航空站 474 个，其中包括民用机场 31 个，军用机场 4 个，小型飞机起降站 312 个，直升机坪 127 个。主要国际机场有首都阿图罗·梅里诺·贝尼特斯机场、北部阿里卡市的查卡柳塔机场等 6 个。2013 年国内航线年客运量 947 万人次，货运量 2.85 万吨。国际航线客运量 700 万人次，货运量 27.08 万吨。

财政金融

近年智利中央政府财政收支情况如下（单位：亿比索）：

	2011 年	2012 年	2013 年
收入	275406.77	287360.16	286886.94
支出	210419.80	228821.86	245298.83
差额	64986.98	58538.30	41588.11

主要银行为成立于 1893 年的智利银行，2013 年资产总额 22.84 万亿比索。

对外贸易

经济在很大程度上依赖对外贸易。进出口总额占国内生产总值的 60% 左右。实行统一的低关税率 (2003 年起平均关税率为 6%) 的自由贸易政策。目前同世界上 170 多个国家和地区有贸易关系。2014 年智利外贸总额 1489.95 亿美元，其中出口额 766.48 亿美元，进口额 723.47 亿美元，同比分别增长 0.6%、0.7% 和 0.6%。

近年来智利贸易情况如下（单位：亿美元）：

	2010 年	2011 年	2012 年	2013 年	2014 年
出口额	674.25	807.13	767.37	762.01	766.48
进口额	528.72	664.11	707.25	719.26	723.47
差额	145.53	143.02	60.12	42.75	43.01

近年来智利同主要贸易对象双边贸易情况如下（单位：亿美元）：

智利进出口

	2010 年	2011 年	2012 年	2013 年	2014 年
中国	250.39	293.48	304.79	329.69	339.32
美国	159.07	227.87	246.32	247.17	235.56
巴西	87.89	106.73	95.66	96.29	94.74
日本	100.39	116.07	105.34	94.39	100.35

智利出口

	2010 年	2011 年	2012 年	2013 年	2014 年
中国	167.19	186.13	180.27	191.08	188.28
美国	65.33	87.83	89.86	96.80	92.73
日本	71.11	91.87	84.41	75.49	76.74
巴西	41.57	44.81	44.08	45.34	43.75

智利进口

	2010 年	2011 年	2012 年	2013 年	2014 年
中国	83.20	107.34	124.51	138.61	151.04
美国	93.75	140.05	156.46	150.37	142.83
巴西	46.32	61.92	51.58	50.95	50.99
阿根廷	46.69	47.05	52.71	41.44	38.05

对外援助

据智利外交部国际合作署统计，2006 至 2009 年智接受国外合作项目援助 4259 万美元和 9104 万欧元。

对智提供合作项目援助的主要国家有德国、日本、西班牙等。国际组织主要包括欧盟、联合国和美洲国家组织等。

据智利外交部国际合作署统计，2012 年智通过“发展中国家技术合作项目（CTPD）”对外提供援助金额共计 29.14 亿比索，其中 14.18 亿比索用于智利政府奖学金项目，14.96 亿比索用于开展双边、三边和区域合作项目。主要受援对象为拉美和加勒比国家。

对外投资

对外投资活动始于 20 世纪 70 年代。90 年代以来智利经济持续快速发展，由于国内市场狭小，一批大型企业和跨国公司为开拓国外市场和争取更有利的发展环境，开始在厄瓜多尔、阿根廷、墨西哥、秘鲁和巴西等周边国家投资。2012 年智企业在海外直接投资额为 65 亿美元，2013 年上半年为 103.79 亿美元。投资对象主要集中在拉美国家，投资领域包括零售业、航空运输等。

外国资本

外国资本：2000 年拉戈斯政府宣布取消外资保证金制度和外资审批制度。2013 年智利共吸引直接外资 154.54 亿美元，外资主要来源地为美国（63.71 亿美元）、加拿大（26.1 亿美元）、英国（24.42 亿美元）和日本（9.84 亿美元），外资投资主要领域包括服务业、矿业、工业和基础设施建设等。

著名公司

智利国家铜公司（Corporacion Nacional del Cobre de Chile，简称 CODELCO）：成立于 1976 年 4 月 1 日，是全球最大的铜生产企业之一，经营铜矿的开发、开采、提炼、加工及销售等。2013 年产量 162.1 万吨，占智全国总产量的 28%。现任董事长奥斯卡·兰德莱特切·莫雷诺（Oscar Landerretche Moreno）。

智利化工、矿业公司（Sociedad Quimica y Minera de Chile S.A.，简称 SQM）：成立于 1968 年，经营化肥、化工产品、碘、锂的生产及销售。2013 年资产总额 47.68 亿美元，盈余 4.75 亿美元。董事长胡利奥·庞塞·勒鲁（Julio Ponce Lerou），首席执行官帕特里西奥·孔特塞·冈萨雷斯（Patricio Contesse Gonzalez）。

智利钼金属公司（Molibdenos y Metales S.A.，简称 Moly met）：成立于 1975 年，是世界上钼的主要生产企业，占有全球约 1/3 的市场份额，从事钼及相关产品的生产及销售。2013 年资产总额 17.58 亿美元，销售额 9.1 亿美元，盈余 0.27 亿美元。总裁卡洛斯·乌尔塔多·鲁伊斯—塔格莱（Carlos Hurtado Ruiz-Tagle）。

南美船运公司（Compania Sudamericana de Vapores S.A.，简称 CSAV）：成立于 1872 年，拉美最大的船运公司，经营船运及相关配套服务。2013 年资产总额 23.77 亿美元，销售额 32.06 亿美元。董事长吉列尔莫·卢克希奇·克雷格（Guillermo Luksic Craig）。

1.4. 文化教育

教育

实行 12 年义务教育。中等学校分为两种：一种是科学 - 人文学校，即普通中学，学生毕业后绝大部分报考大学；另一种是技术 - 职业学校，分工业、商业、技术和农业等门类。从这类学校毕业的学生既可参加工作，也可升大学。全国有各类教育机构 10768 所，其中高等教育院校 298 所，职业学校 82 所，技术培训中心 156 个。著名大学有：智利大学、智利天主教大学、圣地亚哥大学。人均受教育时间为 9.25 年。2012 年在校学生人数 465.52 万，其中中学生 104.42 万，大学生 112.71 万。成人识字率 97.77%，文盲率 2.23%。2012 年公共教育经费支出约为 48760.39 亿比索。

主要科研机构有科学院、全国科学技术研究委员会和核能委员会。科学工作者人数占全国总人数的 3.68%，居拉美第四位。

新闻出版及广播电视

全国有报社 87 家。共发行 824 种报刊杂志，其中日报 124 种，杂志 463 种，简报 69 种。主要报纸有：《信使报》，1827 年创刊，发行量平日 13 万份，星期六 18 万份，星期日 31 万份；《民族报》，1980 年创刊，发行量 3 万份；《三点钟报》，1950 年创刊，发行量平日 18 万份，周末 23 万份；《二点钟报》（晚报），1931 年创刊，发行量 4 万份；《最新消息报》，1902 年创刊，发行量 15 万份；主要杂志有：《事件》，1971 年创刊，发行量 3 万份；《新情况》，1976 年创刊，发行量 2.5 万份；《今日》，1977 年创刊，发行量 3 万份。除《民族报》为官方报纸外，其他均为独立发行。

主要通讯社为私营的环球通讯社。

2013 年全国共有电台 2068 家，主要有国家电台、合作电台、波塔莱斯电台、农业电台和矿业电台等。

电视台 9 家，其中影响较大的是国家电视台（7 频道）、智利大学电视台（11 频道）、天主教大学电视台（13 频道）、大视野电视台（9 频道）和瓦尔帕莱索天主教大学电视台（5 频道）。2012 年电视节目播放时间共计 5.48 万小时。

文化艺术 拉美文化艺术水平较高的国家之一。2012 年全国共有公立图书馆 448 家，图书借阅量 91.37 万册；电影院 305 家，观影人次 2012.26 万。全年共举行文化演出 1.94 万场。首都圣地亚哥是全国文化活动中心，有 25 个美术馆。1945 年，诗人加夫列拉·米斯特拉尔获诺贝尔文学奖，成为第一个获此奖的南美作家。1971 年，诗人巴勃罗·聂鲁达获诺贝尔文学奖。

资料来源：中华人民共和国外交部

二 . 智利进出口分析

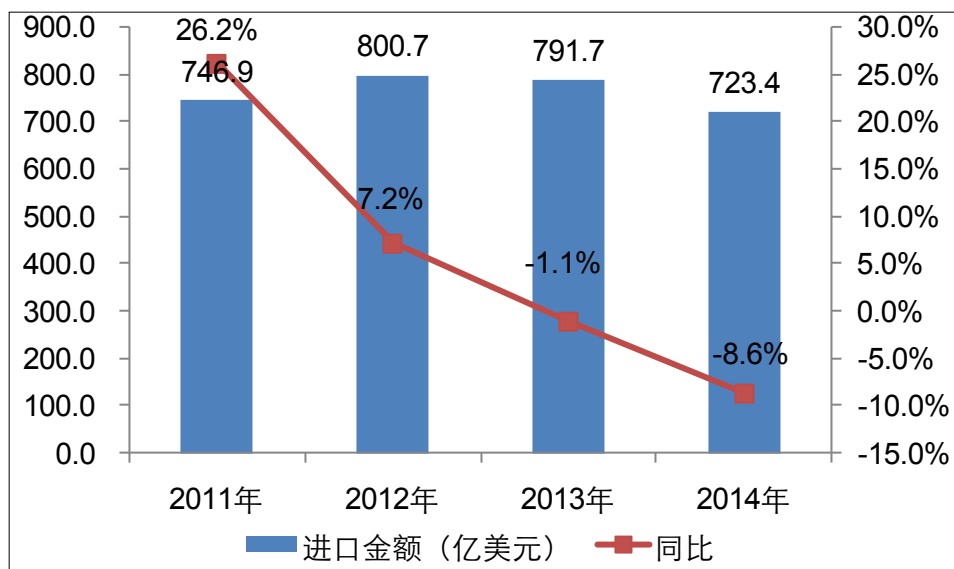
据智利海关统计，2015 年 1-3 月智利货物进出口 313.7 亿美元，较上年同期（下同）下降 10.8%。其中，出口 171.7 亿美元，下降 8.9%；进口 142.0 亿美元，下降 12.9%。贸易顺差 29.7 亿美元，增长 17.1%。

分国别（地区）看，中国、美国和日本是智利的前三大出口市场，1-3 月出口额分别为 42.2 亿美元、26.9 亿美元和 16.3 亿美元，占智利出口总额的 24.6%、15.7% 和 9.5%，对中国和日本出口下降 15.5% 和 23.1%，对美国出口增长 17.9%。1-3 月智利对巴西、西班牙的出口出现较大回落，降幅为 27.2% 和 34.1%。中国、美国和巴西是智利的前三大进口市场，1-3 月进口额分别为 32.7 亿美元、28.5 亿美元和 11.3 亿美元，占智利进口总额的 23.0%、20.1% 和 8.0%，自中国进口增长 3.2%，自美国和巴西进口下降 17.4% 和 11.3%。在智利前 15 大进口贸易伙伴中，从德国和厄瓜多尔进口出现较大降幅，降幅分别为 23.7% 和 48.4%。1-3 月智利的前三大贸易逆差来源地依次是阿根廷、巴西和德国，逆差额分别为 4.8 亿美元、3.3 亿美元和 3.2 亿美元。贸易顺差主要来自日本、中国和韩国，顺差额分别为 12.9 亿美元、9.5 亿美元和 7.3 亿美元。

分商品看，贱金属及制品、矿产品和动物产品是智利的主要出口商品，1-3 月出口额分别为 53.9 亿美元、40.1 亿美元和 20.0 亿美元，占智利出口总额的 31.4%、23.4% 和 11.6%，贱金属及制品和动物产品出口增长 2.0% 和 11.3%，矿产品出口下降 26.4%。机电产品、矿产品和运输设备是智利前三大类进口商品，1-3 月进口额分别为 33.5 亿美元、24.9 亿美元和 14.1 亿美元，下降 1.9%、37.3% 和 24.3%，占智利进口总额的 23.6%、17.6% 和 9.9%。

2.1. 2011-2015 年智利进口分析

- 2011-2014 年智利进口总额走势



2011-2014 年，智利进口总额呈倒 V 字趋势，4 年智利的进口总额分别为 746.9 亿美元、800.7 亿美元、791.7 亿美元和 723.4 亿美元，同比分别增长了 26.2%、7.2%、-1.1% 和 -8.6%，增速逐年放缓。

● 2015 年 1-3 月智利进口市场分布

序号	国家 / 地区	金额 (千美元)	同比	占比
	总计	14,198,764	-12.9%	100.0%
1	中国	3,269,658	3.2%	23.0%
2	美国	2,855,993	-17.3%	20.1%
3	巴西	1,131,680	-11.3%	8.0%
4	阿根廷	697,818	-13.1%	4.9%
5	德国	535,071	-23.7%	3.8%
6	韩国	469,924	-19.3%	3.3%
7	墨西哥	457,042	-11.7%	3.2%
8	日本	340,966	-19.2%	2.4%
9	西班牙	313,426	-10.3%	2.2%
10	意大利	299,366	-1.4%	2.1%

2015 年 1-3 月，智利进口总额为 141.99 亿美元，同比下降了 12.9%。其中，智利从中国进口金额为 32.7 亿美元，占 2015 年一季度智利进口总额的 23%，是智利第一大进口货源地。

从进口货源地来看，2015 年 1-3 月智利的主要进口货源地为中国、美国、巴西、阿根廷、德国、韩国、墨西哥、日本、西班牙和意大利等，智利从前十大进口货源地的进口金额占智利进口总额的 73%。2015 年上半年，除从中国的进口金额同比增长 3.2%，智利从其他九大进口货源地进口金额同比均有不同幅度下降。

● 2015 年 1-3 月智利主要进口商品分析 (按 2 位 HS 编码)

HS 编码	海关名称	进口金额 (千美元)	同比	进口金额占比
27	矿物燃料、矿物油及其蒸馏产品；沥青物质；矿物蜡	2,314,082	-38.7%	16.3%
84	核反应堆、锅炉、机器、机械器具及零件	1,970,436	-0.9%	13.9%
85	电机、电气设备及其零件	1,381,721	-3.2%	9.7%
87	车辆及其零附件，铁道 / 电车道车辆除外	1,349,979	-21.9%	9.5%
39	塑料及其制品	578,805	2.0%	4.1%
73	钢铁制品	367,268	17.5%	2.6%
61	针织或钩编的服装及衣着附件	327,141	-1.5%	2.3%
62	非针织或非钩编的服装及衣着附件	316,648	-12.0%	2.2%
72	钢铁	314,773	6.4%	2.2%
90	光学，照相，电影，计量，检验，医疗或外科用仪器及设备，精密仪器及设备；上述物品的零附件	302,212	3.3%	2.1%

从进口商品大类来看，智利进口商品的大类主要为机电产品 (HS : 84-85)、矿产品 (HS : 25-27) 和运输设备 (HS : 86-89)，三大类商品分别占智利进口总额的 23.6%、17.6% 和 9.9%。

- 2015 年 1-3 月智利主要进口商品分析 (按 4 位 HS 编码)

HS 编码	海关名称	进口金额 (千美元)	同比	占比
2710	石油及从沥青矿物提取的油类及其制品, 但原油除外; 废油	1,001,963	-33.2%	7.1%
2709	石油原油及从沥青矿物提取的原油	775,951	-48.1%	5.5%
8703	主要用于载人的机动车辆 (品目 8702 的货品除外)	622,112	-23.8%	4.4%
8517	电话机	516,226	26.9%	3.6%
8704	货运机动车辆	392,001	-15.6%	2.8%
2711	石油气及其他烃类气	315,079	-39.4%	2.2%
8471	自动数据处理设备	288,987	8.2%	2.0%
3004	由混合或非混合产品构成的治病或防病用药品 (不包括品目 3002、3005 或 3006 的货品), 已配定剂量 (包括制成皮肤摄入形式的) 或制成零售包装	191,125	-7.4%	1.3%
2701	煤; 煤砖、煤球及用煤制成的类似固体燃料	183,712	-15.4%	1.3%
0201	鲜、冷牛肉	176,742	-2.8%	1.2%

从 4 位海关编码来看, 2015 年 1-3 月, 智利主要进口石油及从沥青矿物提取的油类及其制品, 但原油除外; 废油 (HS: 2710), 该商品进口金额占智利进口总额的 7.1%。

2015 年 1-3 月智利五大类进口商品的国家 / 地区构成

- HS: 84-85 机电产品

国家和地区	金额 (百万美元)	同比	占比
中国	1,083	2%	32.3%
美国	674	16.4%	20.1%
德国	184	-36.2%	5.5%
意大利	176	20.7%	5.3%
墨西哥	139	-23.9%	4.1%

2015 年 1-3 月, 智利机电产品 (HS: 84-85) 的主要进口货源地为中国、美国、德国、意大利和墨西哥。

- HS: 25-27 矿产品

国家和地区	金额 (百万美元)	同比	占比
美国	1,074	-31.8%	43.1%
巴西	493	-4.5%	19.8%
厄瓜多尔	221	-52.8%	8.9%
特立尼达和多巴哥	197	-40.3%	7.9%
哥伦比亚	94	-40%	3.8%

2015 年 1-3 月, 智利矿产品 (HS: 25-27) 的主要进口货源地为美国、巴西、厄瓜多尔、特立尼达和多巴哥、哥伦比亚。

- HS : 86-89 运输设备

国家和地区	金额 (百万美元)	同比	占比
韩国	234	-31.8%	16.7%
美国	177	-38.3%	12.6%
泰国	154	60.4%	11%
中国	154	-14.6%	10.9%
日本	120	-41.1%	8.5%

2015 年 1-3 月，智利运输设备 (HS : 86-89) 的主要进口货源地为韩国、美国、泰国、中国和日本。

- HS : 28-38 化工产品

国家和地区	金额 (百万美元)	同比	占比
美国	311	-7.8%	22.3%
中国	163	31.3%	11.7%
德国	99	2.1%	7.1%
阿根廷	93	-16.3%	6.6%
墨西哥	84	2.9%	6%

2015 年 1-3 月，智利化工产品 (HS : 28-38) 的主要进口货源地为美国、中国、德国、阿根廷和墨西哥。

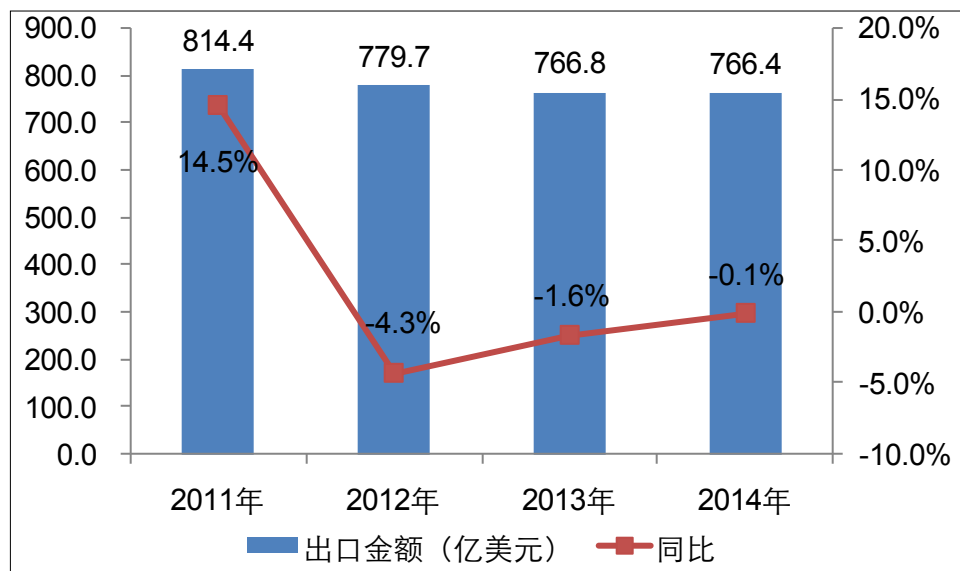
- HS : 72-83 贱金属及制品

国家和地区	金额 (百万美元)	同比	占比
中国	436	22.5%	45.7%
美国	62	-8.6%	6.5%
巴西	55	-15.3%	5.7%
沙特阿拉伯	49	0%	5.1%
墨西哥	47	25%	4.9%

2015 年 1-3 月，智利贱金属及制品产品 (HS : 72-83) 的主要进口货源地为中国、美国、巴西、沙特阿拉伯和墨西哥。

2.2. 2011-2015 年智利出口分析

- 2011-2014 年智利出口总额走势



2011-2014 年，智利出口总额分别为 814.4 亿美元、779.7 亿美元、766.8 亿美元和 766.4 亿美元，呈下降趋势。

- 2015 年 1-3 月智利出口市场分布

序号	国家 / 地区	金额 (千美元)	同比	占比
	总计	17,170,041	-8.9%	100.0%
1	中国	4,224,147	-15.5%	24.6%
2	美国	2,710,509	18.1%	15.8%
3	日本	1,627,962	-23.1%	9.5%
4	韩国	1,199,069	9.7%	7.0%
5	巴西	803,730	-27.2%	4.7%
6	印度	665,122	28.9%	3.9%
7	荷兰	475,790	-15.2%	2.8%
8	秘鲁	362,020	-6.9%	2.1%
9	墨西哥	346,190	12.7%	2.0%
10	加拿大	331,838	24.3%	1.9%

2015 年 1-3 月，智利出口总额为 171.7 亿美元，同比下降 8.9%，主要出口市场为中国、美国、日本、韩国、巴西、印度、荷兰、秘鲁、墨西哥和加拿大等。2015 年 1-3 月，智利对中国的出口金额占智利出口总额的 24.6%，是智利最大的出口市场。

● 2015 年 1-3 月智利主要出口商品分析 (按 2 位 HS 编码)

HS 编码	海关名称	出口金额 (千美元)	同比	占比
74	铜及其制品	5,181,146	3.0%	30.2%
26	矿砂、矿渣及矿灰	3,890,585	-26.7%	22.7%
08	食用水果及坚果；甜瓜或柑橘属水果的果皮	1,773,450	15.7%	10.3%
03	鱼、甲壳动物、软体动物及其他水生无脊椎动物	1,187,175	-11.1%	6.9%
47	木浆及其他纤维状纤维素浆；回收（废碎）纸及纸板	626,683	-10.4%	3.6%
44	木及木制品；木炭	588,127	13.9%	3.4%
98	未分类商品	428,650	-19.7%	2.5%
22	饮料、酒及醋	409,310	-0.4%	2.4%
28	无机化学品；贵金属，稀土金属，放射性元素及其同位素的有机及无机化合物	325,701	-1.4%	1.9%
71	珍珠，宝石，半宝石，贵金属	271,110	-18.6%	1.6%

从出口商品大类来看，智利主要出口商品为贱金属及制品（HS：72-83）、矿产品（HS：25-27）和植物产品（HS：06-14），三大类商品分别占智利出口总额的 31.4%、23.4% 和 11.6%。

● 2015 年 1-3 月智利主要出口商品分析 (按 4 位 HS 编码)

HS 编码	海关名称	出口金额 (千美元)	同比	占比
7403	未锻轧的精炼铜及铜合金	4,085,659	0.4%	23.8%
2603	铜矿砂及其精矿	3,330,274	-28.0%	19.4%
7402	未精炼铜；电解精炼用的铜阳极	912,009	27.3%	5.3%
0806	鲜或干的葡萄	635,733	8.6%	3.7%
4703	烧碱木浆或硫酸盐木浆，但溶解级的除外	625,937	-10.4%	3.6%
0304	鲜、冷、冻鱼片及其他鱼肉（不论是否绞碎）	535,431	-13.0%	3.1%
0809	鲜的杏、樱桃、桃（包括油桃）、梅及李	463,696	39.6%	2.7%
0303	冻鱼，但品目 0304 的鱼片及其他鱼肉除外	447,084	-14.9%	2.6%
9801	未分类商品	428,650	-19.7%	2.5%
2204	鲜葡萄酿造的酒，包括加酒精的；品目 2009 以外的酿酒葡萄汁	401,221	-0.5%	2.3%

从 4 位海关编码来看，2015 年 1-3 月，智利主要出口未锻轧的精炼铜及铜合金（HS：7403）、铜矿砂及其精矿（HS：2603）和未精炼铜；电解精炼用的铜阳极（HS：7402），三种商品出口金额分别占智利 2015 年一季度出口总额的 23.8%、19.4% 和 5.3%。

2015 年 1-3 月智利五大类出口商品的国家 / 地区构成

● HS : 72-83 贱金属及制品

国家和地区	金额 (百万美元)	同比	占比
中国	2,084	-7.2%	38.7%
美国	757	49.4%	14%
韩国	481	17%	8.9%
巴西	342	-2.9%	6.4%
台湾	245	-5.5%	4.5%

2015 年 1-3 月, 智利贱金属及制品 (HS : 72-83) 的主要出口市场为中国、美国、韩国、巴西和台湾。

● HS : 25-27 矿产品

国家和地区	金额 (百万美元)	同比	占比
中国	1,270	-36.6%	31.7%
日本	983	-31%	24.5%
印度	619	31.1%	15.4%
韩国	394	-3.4%	9.8%
西班牙	135	-44%	3.4%

2015 年 1-3 月, 智利矿产品 (HS : 25-27) 的主要出口市场为中国、日本、印度、韩国和西班牙。

● HS : 6-14 植物产品

国家和地区	金额 (百万美元)	同比	占比
美国	748	14.2%	37.4%
中国	364	48.2%	18.2%
荷兰	125	-14.9%	6.3%
韩国	98	14.3%	4.9%
英国	85	14.2%	4.3%

2015 年 1-3 月, 智利植物产品 (HS : 6-14) 的主要出口市场为美国、中国、荷兰、韩国和英国。

● HS : 1-05 活动物 ; 动物产品

国家和地区	金额 (百万美元)	同比	占比
美国	375	-7.6%	25.4%
日本	353	-11.4%	24%
巴西	149	-9.7%	10.1%
中国	77	2.6%	5.3%
韩国	75	68.4%	5.1%

2015 年 1-3 月, 智利活动物 ; 动物产品 (HS : 1-05) 的主要出口市场为美国、日本、巴西、中国和韩国。

- HS : 16-24 食品、饮料、烟草

国家和地区	金额 (百万美元)	同比	占比
美国	124	9.1%	13.8%
中国	70	-2.2%	7.8%
日本	65	11.1%	7.2%
英国	49	-18.3%	5.5%
秘鲁	46	-4.6%	5.2%

2015 年 1-3 月，智利食品、饮料、烟草 (HS : 16-24) 的主要出口市场为美国、中国、日本、英国和秘鲁。

来源：UN Comtrade，商务部国别报告

三 . 智利与中国贸易情况分析

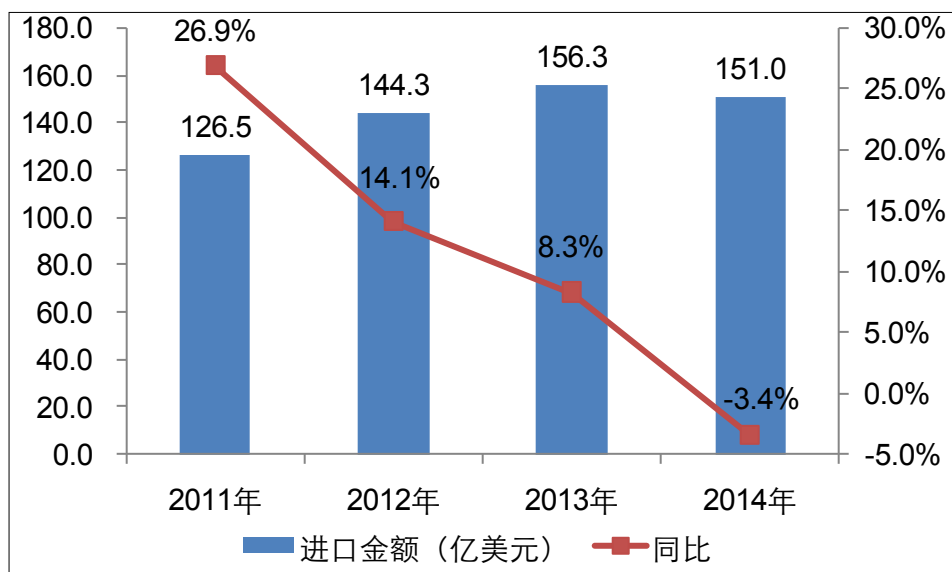
据智利海关统计，2015 年 1-3 月智利与中国的双边贸易额为 74.9 亿美元，下降 8.2%。其中，智利对中国出口 42.2 亿美元，下降 15.5%；自中国进口 32.7 亿美元，增长 3.2%。智利贸易顺差 9.5 亿美元，下降 47.9%，中国是智利第一大贸易伙伴，同时是智利第一大出口市场。

贱金属及制品、矿产品和植物产品是智利对中国出口的主要产品。1-3 月出口额分别为 20.8 亿美元、12.7 亿美元和 3.6 亿美元，占智利对中国出口总额的 49.4%、30.1% 和 8.6%，贱金属及制品、矿产品出口下降 7.2% 和 36.6%，植物产品出口增长 48.2%。1-3 月运输设备出现较大降幅，降幅达到 41.9%。

智利自中国进口的主要商品为机电产品、纺织品及原料和贱金属及制品，1-3 月进口额分别为 10.8 亿美元、6.2 亿美元和 4.4 亿美元，合计占智利自中国进口总额的 65.4%。1-3 月，智利自中国进口的运输设备出现较大降幅，降幅达到 14.6%。中国在机电产品、纺织品及原料、贱金属及制品、鞋靴、伞等产品上仍具有优势，分别占智利同类产品进口市场份额的 32.3%、71.7%、45.7%、72.3%。在这些产品上，美国、巴西和印度等国家是中国的主要竞争对手。

3.1. 2015 年智利自中国进口分析

- 2011-2014 年智利自中国进口总额走势



2011-2014 年，智利的进口总额分别为 126.5 亿美元、144.3 亿美元、156.3 亿美元和 151 亿美元，同比分别增长了 26.9%、14.1%、8.3% 和 -3.4%。

● 2015 年 1-3 月智利从中国进口主要商品分析 (按 2 位 HS 编码)

HS 编码	海关名称	进口金额 (千美元)	同比	占比
	总计	3,269,658	3.2%	100.0%
85	电机、电气设备及其零件	693,375	15.7%	21.2%
84	核反应堆、锅炉、机器、机械器具及零件	389,764	-15.6%	11.9%
61	针织或钩编的服装及衣着附件	267,852	-2.5%	8.2%
62	非针织或非钩编的服装及衣着附件	256,321	-14.0%	7.8%
72	钢铁	184,521	30.3%	5.6%
64	鞋靴、护腿和类似品及其零件	179,722	-9.9%	5.5%
73	钢铁制品	154,473	19.9%	4.7%
87	车辆及其零附件, 铁道 / 电车道车辆除外	128,878	-14.5%	3.9%
39	塑料及其制品	125,112	11.9%	3.8%
94	家具; 寝具、褥垫、弹簧床垫、软坐垫及类似的填充制品; 未列名灯具及照明装置; 发光标志、发光铭牌及类似品; 活动房屋	105,763	20.3%	3.2%

2015 年 1-3 月, 智利从中国进口商品金额为 32.7 亿美元, 同比增长 3.2%, 远高于智利 -12.9% 的总体进口增幅。

从进口商品大类来看, 2015 年 1-3 月, 智利从中国进口商品的大类主要为机电产品 (HS : 84-85)、纺织品及原料 (HS : 50-63) 和贱金属及制品 (HS : 72-83), 三大类商品分别占智利从中国进口总额的 33.1%、19% 和 13.3%。

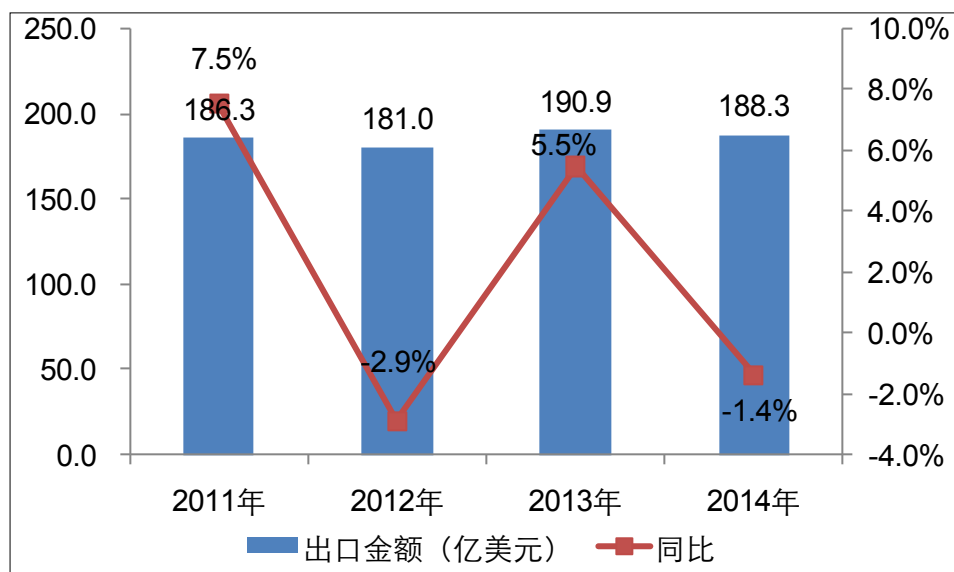
● 2015 年 1-3 月智利从中国进口主要商品分析 (按 4 位 HS 编码)

HS 编码	海关名称	进口金额 (千美元)	同比	占比
8517	电话机等通信设备	392,534	37.8%	12.0%
8471	自动数据处理设备	149,820	-19.5%	4.6%
6110	针织或钩编的套头衫、开襟衫、外穿背心及类似品	104,061	-2.3%	3.2%
6403	橡胶、塑料、皮革或再生革制外底, 皮革制鞋面的鞋靴	76,799	-5.9%	2.3%
7210	宽度 ≥ 600mm 的铁或非合金钢平板轧材, 经包覆、镀层或涂层	69,229	35.9%	2.1%
6402	橡胶或塑料制外底及鞋面的其他鞋靴	68,961	-12.7%	2.1%
6203	男式西服套装、便服套装、上衣、长裤、护胸背带工装裤、马裤及短裤 (游泳裤除外)	55,545	-11.8%	1.7%
7225	其他合金钢平板轧材, 宽 ≥ 600mm	54,141	5.3%	1.7%
6204	女式西服套装、便服套装、上衣、连衣裙、裙子、裙裤、长裤、护胸背带工装裤、马裤及短裤 (游泳裤除外)	51,084	-21.0%	1.6%
7326	其他钢铁制品	50,107	44.6%	1.5%

2015 年 1-3 月，智利从中国进口电话机等通信设备（HS：8517）3.93 亿美元，占智利自中国进口总额的 12%。其次为自动数据处理设备（HS：8471），2015 年 1-3 月智利从中国进口的自动数据处理设备金额为 1.5 亿美元，占智利自中国进口总额的 4.6%。

3.2. 2015 年智利对中国出口分析

- 2011-2014 年智利对中国出口总额走势



2011-2014 年，智利出口总额分别为 186.3 亿美元、181 亿美元、190.9 亿美元和 188.3 亿美元，同比分别增长了 7.5%、-2.9%、5.5% 和 -1.4%。

- 2015 年 1-3 月智利对中国出口主要商品分析（按 2 位 HS 编码）

HS 编码	海关名称	出口金额 (千美元)	同比	占比
	总计	4,224,147	-15.5%	100.0%
74	铜及其制品	2,080,780	-7.4%	49.3%
26	矿砂、矿渣及矿灰	1,264,970	-36.8%	29.9%
08	食用水果及坚果；甜瓜或柑橘属水果的果皮	348,836	56.5%	8.3%
47	木浆及其他纤维状纤维素浆；回收（废碎）纸及纸板	248,055	4.2%	5.9%
44	木及木制品；木炭	47,862	0.6%	1.1%
28	无机化学品；贵金属，稀土金属，放射性元素及其同位素的有机及无机化合物	43,279	-3.2%	1.0%
22	饮料、酒及醋	42,206	32.1%	1.0%
03	鱼、甲壳动物、软体动物及其他水生无脊椎动物	35,794	-2.0%	0.8%
02	肉及食用杂碎	30,697	71.7%	0.7%
23	食品工业的残渣及废料；配制的动物饲料	24,345	-35.6%	0.6%

2015 年 1-3 月，智利对中国出口金额为 42.24 亿美元，同比下降 15.5%。

从出口商品大类来看，2015 年 1-3 月，智利对中国出口商品的大类主要为贱金属及制品（HS：72-83）、矿产品（HS：25-27）和植物产品（HS：06-14），三大类商品分别占智利对中国出口总额的 49.4%、30.1% 和 8.6%。

● 2015 年 1-3 月智利对中国出口主要商品分析（按 4 位 HS 编码）

HS 编码	海关名称	出口金额(千美元)	同比	占比
7403	未锻轧的精炼铜及铜合金	1,732,548	-4.1%	41.0%
2603	铜矿砂及其精矿	1,125,105	-33.7%	26.6%
7402	未精炼铜；电解精炼用的铜阳极	284,136	-20.7%	6.7%
0809	鲜的杏、樱桃、桃（包括油桃）、梅及李	265,449	58.6%	6.3%
4703	烧碱木浆或硫酸盐木浆，但溶解级的除外	248,055	4.2%	5.9%
2601	铁矿砂及其精矿，包括焙烧黄铁矿	127,143	-54.5%	3.0%
7404	铜废碎料	54,818	-15.1%	1.3%
2204	鲜葡萄酿造的酒，包括加酒精的；品目 2009 以外的酿酒葡萄汁	42,079	32.2%	1.0%
0806	鲜或干的葡萄	39,990	22.4%	0.9%
4407	厚度 > 6mm 经纵锯 / 纵切 / 刨切 / 旋切的木材	39,132	-7.7%	0.9%

2015 年 1-3 月，智利对中国出口未锻轧的精炼铜及铜合金（HS：7403）金额为 17.32 亿美元，占智利对中国出口总额的 41%，是智利对中国出口额最高的商品。

来源：UN Comtrade，商务部国别报告

附录

[智利进出口企业名录](#)

中国制造网行业分析专家组 (IAR Team) 成立于 2009 年 5 月，从最初的舆情监测到现今的行业分析和市场分析，集中了一批对数据有极高敏锐度的科研专才以及对行业走势有良好把握的经济研究人员，共同致力于为企业提供专业、精准的行业和市场分析报告。

IAR Team 联系方式

电话 : 86-25-6677 5112

邮箱 : iar@made-in-china.com



Made-in-China.com



- 本报告著作权属于焦点科技股份有限公司，报告中所有的文字、图片、表格均受到中国知识产权相关法律、法规的保护。未经本公司书面许可，任何组织和个人，不得以任何形式使用本报告中的信息。
- 本报告中部分文字和数据等材料采集于公开信息，相关权利为原权利人所有。未经原权利人和本公司许可，任何组织和个人不得以任何形式再次使用。
- 本报告中发布的数据，受调研方法及样本范围的限制，可能不完全反映市场真实情况。本公司对该报告中数据的准确性不承担法律责任。