2015 年上半年波兰
市场分析报告

2015.11



Made-in-China.com | IAR

Made-in-China.com | IAR

■ **适读群体：**出口型生产、贸易型企业管理人员

目录

一 . 波兰概况 4
1.1 波兰概况 4
1.2 政治军事 6
1.3 外交政策 7
1.4 经济 10
1.5 贸易金融 11
二 . 2011-2015 年波兰进口分析 12
2.1. 2011-2014 年波兰进口趋势分析 12
2.2. 2015 年 1-6 月波兰进口市场分析 12
2.3. 2015 年 1-6 月波兰进口商品分析 13
三 . 2011-2015 年波兰出口分析 15
3.1. 2011-2014 年波兰出口趋势分析 15
3.2. 2015 年 1-6 月波兰出口市场分析 15
3.3. 2015 年 1-6 月波兰出口商品分析 16
四 . 2015 年 1-6 月波兰与中国进出口贸易分析 19
4.1. 2015 年 1-6 月波兰自中国进口分析 19
4.2. 2015 年 1-6 月波兰对中国出口分析 23

摘要：

2015 年 1-6 月中波双边贸易额为 78.2 亿美元，增长 3.0%。其中，波兰对中国出口 9.9 亿美元，减少 5.1%；自中国进口 68.3 亿美元，增加 4.3%；波方逆差 58.4 亿美元，增长 6.1%，中国为波兰第二十一大出口市场和第三大进口来源地。

贱金属及制品、机电产品和塑料橡胶是波兰对中国出口的主要产品，1-6 月三类产品出口额合计占波兰对中国出口总额的 70.3%，分别为 3.8 亿美元、2.4 亿美元和 0.8 亿美元，分别为增长 14.0%、减少 14.3% 和增长 3.2%，另外，纤维素浆；纸张的出口额增长最为突出，增长 117.3%。

波兰自中国进口的主要商品为机电产品、贱金属及制品和纺织品及原料，1-6 月三类产品进口额合计占波兰自中国进口总额的 69.2%，分别为 35.9 亿美元、5.8 亿美元和 5.5 亿美元，分别增长 7.0%、3.3% 和 4.5%。这些产品在波兰进口市场中分别占有 25.4%、10.9% 和 4.7% 的份额。另外，波兰自中国进口的光学、钟表、医疗设备的进口额增幅较多，增长 34.5%。

一．波兰概况

1.1 波兰概况

中文名称	波兰共和国	政治体制	半总统共和制
英文名称	The Republic of Poland	国家领袖	总统：布罗尼斯瓦夫·科莫罗夫斯基 总理：埃娃·科帕奇
所属洲	欧洲	首都	华沙
国庆日	5 月 3 日	国歌	《波兰没有灭亡》
人口数量	3849 万（2014 年 1 月）	国土面积	312,685 平方公里
主要宗教	天主教	道路通行	靠右驾驶
国家代码	POL	国际域名缩写	.pl
官方语言	波兰语	货币	兹罗提
时区	UTC+1（夏时制：UTC+2）	国际电话区号	+48

波兰国旗

波兰国徽

更多行业分析报告

波兰是中欧国家，东与乌克兰及白俄罗斯相连，东北与立陶宛及俄罗斯接壤，西与德国接壤，南与捷克和斯洛伐克为邻，北面濒临波罗的海。波兰具有迥异的东欧风情。每年的 5-9 月是波兰最美丽的时候，天气温暖而阳光明媚，9 月被誉为“波兰金色秋天”的开始。7-9 月是波兰的旅游旺季。

波兰历史上曾是欧洲强国，后国力衰退，并在俄普奥三次瓜分中亡国几个世纪，一战后复国，但不久又在二战中被苏联和德国瓜分，冷战时期处于苏联势力范围之下，苏联解体后，加入欧盟和北约，近年来波兰无论在欧盟还是在国际舞台的地位亦与日俱增，自 1918 年 11 月 11 日恢复独立以来，经过 90 年的发展变迁，特别是在 21 世纪初的几年里，波兰在欧洲的重要性越来越引人重视。

除了欧盟和北约外、波兰还是联合国、经济合作与发展组织和世贸组织的成员国。

地理位置

位于欧洲中部，西与德国为邻，南与捷克、斯洛伐克接壤，东邻俄罗斯、立陶宛、白俄罗斯、乌克兰，北濒波罗的海。南北长 649 公里，东西相距 689 公里。边界线总长 3538 公里，海岸线长 528 公里；面积 312679 平方公里。波兰地势平坦，国土大部都是平原。

气候特征

波兰气候介于东欧大陆性气候和西欧海洋性气候之间，全境基本上属于由海洋性向大陆性气候过渡的温带阔叶林气候。1 月份平均气温 -5 到 -1℃，7 月份 17-19℃。按区域划分，波兰的西部和北部主要属海洋性气候，那里的冬天温和而潮湿，夏天凉爽而多雨；波兰的东部和南部大多属大陆性气候，那里有寒冷的冬天和炎热而干燥的夏天。

自然资源

波兰主要矿产有煤、页岩气、硫磺、铜、锌、铅、铝、银等。截至 2012 年底，已探明硬煤储量为 482.26 亿吨，褐煤 225.84 亿吨，硫磺 5.11 亿吨，铜 17.93 亿吨。截至 2012 年底，森林面积 963.4 万公顷，森林覆盖率 30.8%。

行政区划

1998 年 7 月，议会通过了政府制定的关于地方自治机构改革方案，决定将原有的 49 个省调整为 16 个省：库亚维 - 滨海省、大波兰省、小波兰省、罗兹省、下西里西亚省、卢布林省、卢布斯卡省、马佐夫舍省、奥波莱省、波德拉谢省、滨海省、西里西亚省、喀尔巴阡山省、圣十字省、瓦尔米亚 - 马祖里省、滨海省，同时重新设立县制，由省、乡两级改为省、县、乡三级，共设 16 个省，314 个县，2479 个乡。新机制于 1999 年 1 月 1 日启动。

更多行业分析报告

1.2 政治军事

波兰是半总统共和制国家，总统是国家元首兼武装部队总司令，和政府分享行政权力。波兰政府的结构包括了一个由总理为主导的内阁。总理从两院制国会的下院多数党成员中产生，由他向总统提名阁员名单，由总统任命。

议会

国民大会由众议院和参议院组成，是国家最高立法机构，任期 4 年。众议院议员 460 名，参议员 100 名，均通过直接选举产生。本届议会于 2011 年 11 月成立，由 6 个党派组成。众议院的席位分配是：公民纲领党 203 席，法律与公正党 157 席，“你的运动”党 36 席，人民党 33 席，民主左翼联盟党 26 席，“团结波兰”17 席，独立议员 8 席。众议长拉多斯瓦夫·西科尔斯基（公民纲领党），2014 年 9 月就任。参议院的席位分配是：公民纲领党 62 席，法律与公正党 30 席，人民党 2 席，“团结波兰”党 2 席，独立议员 4 席。参议长波格丹·博鲁塞维奇（公民纲领党），2005 年 10 月当选。

政府

本届政府于 2014 年 9 月组成，下设 17 个部。

政党

根据 1998 年实施的新政党法，必须收集 1000 名以上成年人的签名才可建立政党。目前已注册登记的政党有 200 多个，最具影响的是：

（1）公民纲领党：执政党。2001 年 1 月成立，党员约 42636 人（截至 2013 年 7 月）。该党在意识形态上兼具保守自由主义、新自由主义和基督教民主主义色彩。主要纲领为：发展教育和经济、与贪污腐败作斗争、使国家非政治化及对农村进行结构改造。主席埃娃·科帕奇。

（2）人民党：执政党。原称农民党，该党在意识形态上具有中间主义、新平均地权主义、基督教民主主义和新凯恩斯主义的性质。主张国家扶持农业，提供免费教育和医疗，放缓私有化步伐，反对单一税制，支持欧洲一体化。主席雅努什·皮耶霍钦斯基。

（3）法律与公正党：在野党。2001 年 6 月成立，党员约 20000 人（截至 2014 年 1 月）。该党具有保守主义和基督教民主主义的性质。政治上，主张实行政治家财产公开制度，建立反腐机构，同犯罪现象作斗争，严惩犯罪分子甚至主张临时恢复死刑，实行向家庭倾斜政策；外交上，主张亲美近欧、睦邻周边，同时强硬维护本国利益。主席雅罗斯瓦夫·卡钦斯基。

（4）“你的运动”党：在野党。原称“帕利科特运动”党，2010 年 10 月成立。党员约 40000 人（截至 2011 年 9 月）。该党在意识形态上具有反教会、女权主义、社会自由主义和社会民主主义的性质。政治上，主张限制官僚主义、中止学校宗教教学、放宽堕胎法规、国家资助人工受孕、按劳定酬、增加对文化投入、削减军费开支、通过提高福利待遇延迟退休年龄；经济上，主张实行线性税制，削减预算赤字、宣传企业精神。主席亚努仕·帕利科特。

（5）民主左翼联盟党：在野党。1999 年 4 月成立，党员约 36000 人（截至 2012 年 12 月）。该党在意识形态上具有社会民主主义和社会自由主义的特点。政治上，主张建设团结的公民社会和强大有效的国家，通过实现以持久对话、寻求共识为基础的民主，确保国家和社会的现代化，保障公民权利和自由。主张在医疗、教育等方面人人平等；经济上，主张发展高效经济，以满足社会日益增长的需要，拉平波兰与欧盟发达国家的生活水平差异。主席莱舍克·米莱尔。

（6）“团结波兰”党：在野党，2012 年 3 月成立。党员约 5000 人（截至 2012 年 2 月）。该党具有民族保守主义、民族天主教、基督教民主主义和疑欧主义等色彩。主席兹比格涅夫·焦伯罗。

其他主要政党有：波兰社会民主党、民主党、自卫党和波兰家庭联盟党等。

更多行业分析报告

宪法

1997 年 4 月，波兰国民大会通过新宪法。新宪法于 1997 年 10 月生效。新宪法确立了三权分立的政治制度和以社会市场经济为主的经济体制，规定：众议院和参议院拥有立法权，总统和政府拥有执法权，法院和法庭行使司法权；波经济体制的基础为经济自由化、私有制等原则；波武装力量在国家政治事务中保持中立。根据新宪法，如总统否决了议会或政府提交的法案，议会可以五分之三的多数否决总统的决定。

司法机构

最高法院是国家最高审判机关。最高法院对下属法院的审判活动实行监督。法官由总统任命，现任最高法院院长斯塔尼斯瓦夫·董布罗夫斯基（Stanislaw Dabrowski），2010 年 10 月就职。1990 年 3 月，波众议院通过检察院法，规定检察院作为一个司隶属于司法部，由司法部长兼任总检察长。

军事

1943 年 10 月 12 日建立波兰人民军。1990 年更名为波兰军队，将 8 月 15 日定为建军节（1920 年 8 月 15 日，波兰军队在华沙近郊击退苏俄红军进攻并转入反攻）。总统为武装力量最高统帅。总统任主席的国防委员会是最高国防决策机构。国防部为最高军事行政机关。总参谋部是国防部领导下的最高军事指挥机构。2013 年 7 月，波总统签署法令，对波军指挥系统进行改革。国防部长领导波军总参谋长、各军种司令。总统可在总理要求下指定战时总指挥。总参谋部负责指定军队发展规划，为总统、总理及国防部长提供防务建议。总参谋长是米奇斯瓦夫·高促乌中将，2013 年 5 月就职。

2009 年 9 月，波兰军最后一批义务兵退役，波兰军职业化改造初步完成。自此，波兰军开始根据自愿原则招收士兵。截至 2012 年 12 月，波兰武装力量总人数为 95318 人。波兰武装力量由正规军和准军事部队组成。正规军分陆军、海军、空军防空军三个军种。

1.3 外交政策

1999 年 3 月 12 日加入北约，2004 年 5 月 1 日加入欧盟，2007 年 12 月加入申根协定。主张欧盟和北约继续东扩。2013 年，波兰政府延续理性务实的外交路线，对外政策以“服务波兰、构建欧洲、了解世界”为使命，更加注重现实利益和战略平衡：政治和经济上立足欧盟，安全和防务上倚靠北约和美国，睦邻周边，积极构建全方位外交格局，力求在欧盟和北约中发挥更大作用，在地区和国际事务中影响力上升。现同 189 个国家保持外交关系。

同欧盟关系

继续以“依托欧盟促进经济与社会发展、加强在欧盟内地位与作用”为外交重点，主张加强欧盟内部团结和共同行动。高度重视欧盟单一市场建设、能源安全，提倡建设更有竞争力、开放和安全的欧盟。主张强化欧盟机构作用，提高决策效率，推动欧盟在国际舞台上发挥更加重要的作用。在欧盟内地位和影响有所上升。2013 年，欧洲理事会主席范龙佩、欧洲议会议长舒尔茨、欧盟委员会主席巴罗佐先后访问波兰。2014 年 8 月，波兰总理图斯克被推选为欧洲理事会主席，12 月 1 日就任，任期两年半。

同欧盟大国关系

波兰视波德关系为波兰最重要的双边关系。两国高层交往日益频繁，各领域务实合作不断加深。德国是波兰最大贸易伙伴，也是波兰最大出口国及欧盟预算最大净出资国。波兰外资总额的五分之一来自德国。2013 年 3 月，波兰总理图斯克与德国总理默克尔共同出席汉诺威电子信息及通讯技术博览会开幕式。视法国为传统盟友，双方在安全、政治、经济、人文领域交流活跃。2013 年波兰总统科莫罗夫斯基、总理图斯克分

更多行业分析报告

别访法。在“魏玛三角”（德国、法国、波兰）机制内的作用更加突出。视英国为北约内重要盟友，与英传统合作基础良好，在欧盟单一市场等方面意见相近。

同美国和北约关系

认为波美关系具有特殊重要意义，视美国为欧洲之外最主要伙伴，是仅有的 3 个坚决支持美国对伊拉克动武并在第一时间派兵参战的盟国之一。近年来，随着美国主导全球事务能力下降和战略重心转移，对美政策更趋理性、务实。2013 年 9 月，波兰总统科莫罗夫斯基访美。2014 年 3 月、6 月，美国副总统拜登、总统奥巴马先后访波。

视北约和美国为波兰国家安全重要支柱，支持深化跨大西洋合作和北约东扩，坚持共同防御原则，积极参与制定北约新战略和阿富汗重建，向驻阿富汗国际安全援助部队（ISAF）派兵 1700 余人（截至 2014 年 8 月）。乌克兰危机爆发后，呼吁北约在波境内长期驻军。

同俄罗斯及东部邻国关系

致力于通过双边及欧盟、欧安组织等层面发展与俄罗斯的睦邻友好关系，无意将俄罗斯排除在国际社会之外，重视对俄经贸合作。2013 年，波俄关系因乌克兰局势转冷。波兰在制裁俄罗斯问题上立场强硬。俄罗斯禁止进口欧盟农产品导致波兰农产品出口损失惨重。2013 年 1 月，俄罗斯国家杜马主席纳雷什金访波。

高度重视欧盟“东部伙伴计划”。视乌克兰为重要战略伙伴。自 2013 年 11 月乌克兰局势动荡以来，波兰积极介入调停。2014 年 3 月，在波、德、法三国外长斡旋下，乌克兰冲突双方达成停火协议。乌克兰新政府组成后，波兰大力支持新政府稳定乌克兰局势。

同中东欧国家关系

视中东欧为波兰在欧盟内的战略依托，重视维谢格拉德集团（波兰、匈牙利、捷克、斯洛伐克）、波罗的海国家理事会等地区组织合作。2012 年 7 月至 2013 年 6 月，波兰担任维谢格拉德集团轮值主席国，积极加强集团内经贸合作、对欧盟政策协调、能源安全和防务合作。2013 年 3 月，维谢格拉德集团峰会在华沙举行，四国总理参加，德国总理默克尔、法国总统奥朗德应邀出席。波与波罗的海三国就“东部伙伴计划”、跨大西洋关系、欧盟事务等多次对话，并积极就能源合作等交换意见。

同其他国家关系

密切关注西亚北非局势发展，大力宣扬自身民主转型经验。支持突尼斯、埃及、利比亚等国现代化、民主化进程。重视同中国、印度、日本、韩国等亚洲国家加强人员往来，加大对该地区投入，积极开展与中东、拉美、非洲地区经贸尤其是能源等领域合作。

同中国关系

政治关系

1949 年 10 月 7 日两国建立大使级外交关系。2004 年两国建立友好合作伙伴关系。2011 年 12 月，两国关系提升为战略伙伴关系。多年来，中波关系在相互尊重、平等互利、互不干涉内政的原则基础上稳步发展，各层次、各领域的交流与合作不断深化。中波经贸关系也一直保持长足的进展。根据中国海关总署统计，2014 年中波贸易额为 171.95 亿美元，同比增长 16.1%。其中中方出口 142.57 亿美元，同比增长 13.4%，进口 29.37 亿美元，同比增长 31.5%。

更多行业分析报告

经贸关系

截至 2013 年底，中国在波兰直接投资存量约 2.18 亿美元，波兰在华实际投资额约 1.25 亿美元。2014 年中波贸易额为 171.95 亿美元，同比增长 16.1%。其中中方出口 142.57 亿美元，同比增长 13.4%，进口 29.37 亿美元，同比增长 31.5%。

我国向波兰出口的主要商品有：机电、纺织、鞋类、家电、运输设备、钢铁、家具等，进口铜、化工、机电、钢铁、运输设备、纸制品、家具等产品。

据欧盟统计局统计，2015 年 1-6 月中波双边贸易额为 78.2 亿美元，增长 3.0%。其中，波兰对中国出口 9.9 亿美元，减少 5.1%；自中国进口 68.3 亿美元，增加 4.3%；波方逆差 58.4 亿美元，增长 6.1%，中国为波兰第二十一大出口市场和第三大进口来源地。

国际立场

关于欧洲一体化

《里斯本条约》生效有助于深化欧洲一体化进程，促使成员国在对外关系和安全政策方面采取共同行动，但欧债危机凸显了欧洲一体化进程的脆弱。欧盟应致力于建设更具竞争力、开放和安全的欧洲。欧盟继续扩大有助于巩固地区及世界安全与稳定。波兰视欧盟为自身发展的重要依托，希望在地区事务中扮演更加重要的角色。波兰反对“双速”、“多速”欧洲。目前，欧元区正处在重建过程中，不稳定、不确定因素较多，波兰不急于采用欧元。

关于北约转型

北约在维护世界和平与稳定方面具有重要作用。北约是波兰国家安全主要支柱之一。北约应与欧盟加强防务合作。波兰坚持共同防御原则，积极参与北约行动，支持北约扩大。北约应强化内部团结，缩小新老成员差异，增强快速反应和行动能力。波兰支持北约在欧洲建设导弹防御系统。

关于乌克兰局势

认为俄罗斯应对乌克兰局势承担主要责任，对俄罗斯在乌克兰有关行动深感忧虑，拒绝承认克里米亚公投结果，也不接受俄罗斯将克里米亚纳入俄联邦的单方面决定，支持欧盟及美等盟国对俄罗斯采取制裁措施。

关于叙利亚问题

叙利亚政府的行为违反《联合国宪章》并侵犯人权。叙政府应立即停止对本国国民使用暴力。呼吁叙利亚政府与反对派武装停止敌对，继续和平对话。

关于朝核问题

朝鲜半岛对世界和平意义重大。朝核问题直接影响朝鲜半岛及东北亚地区安全局势。朝鲜应遵守联合国安理会有关决议，呼吁朝鲜重启韩朝对话及与国际原子能机构合作并重回六方会谈，同国际社会一道努力实现半岛无核化。作为中立国监督委员会成员，波兰愿积极活动，在朝核问题上发挥一定作用。

关于中东和平进程

波兰支持以“中东路线图”为基础解决巴以冲突。联合国在中东和平问题上具有重要作用。巴以双方应停止军事、暴力行动，恢复对话谈判并签署永久停火协议。波兰愿参与加沙地区重建工作，与国际社会一道推进中东和平进程。

更多行业分析报告

关于国际反恐

波兰反对恐怖主义、民族和宗教仇恨及其他一切形式的极端主义。恐怖主义是全球威胁，反恐需各国采取团结、有效和坚决行动。波兰重视同国际组织和其他国家在反恐问题上的合作，主张从军事、经济和政治等各个层面采取行动，铲除恐怖主义滋生的根源。波兰积极配合美国网络反恐计划，已加入北约在爱沙尼亚塔林的网络防御中心。

1.4 经济

近年来，波兰经济继续良好增长，居欧盟前列。2011 年，经济增长 4.3%，公共债务占国内生产总值比重 55%，远低于欧盟 88% 的平均水平。吸引外资 142 亿美元。2013 年，经济增长 1.6%，经济总量居欧盟成员国第 9 位。

2014 年主要经济数据如下：

国内生产总值为 5522 亿美元；人均国内生产总值为 14329 美元；国内生产总值增长率为 3.3%；货币名称为兹罗提（ZLOTY）；通货膨胀率为 0.6%；失业率为 11.5%。

农牧业

2012 年农业用地 1496.9 万公顷，人均占地面积 0.39 公顷。2012 年农村人口 1519.7 万，占全国人口的 39.4%。农业就业人数 232.57 万，占就业总数的 16.4%。2012 年农业总产值按现行价格计算为 510.03 亿兹罗提（约合 169.18 亿美元），占当年国内生产总值的 3.5%。

工业

波兰工业在国内生产总值中所占的比重呈缓慢而稳定的下降趋势，但其经济效益和产品质量却有了明显的提高。这是服务业和贸易快速发展以及工业结构从重工业向消费品工业转移的结果。

波兰的工业有燃料—动力工业、冶金工业、机电工业、化学工业、木材造纸工业、轻工业、航空工业等。燃料—动力工业是波兰重要的基础工业，其中煤炭工业最为发达。冶金工业主要为钢铁工业和其他有色金属工业。波兰铁矿贫乏，铁矿石自给率仅 35%，其余均靠进口（主要从俄罗斯、乌克兰、法国和瑞典等国进口）。机电工业为波兰最大的和最重要的工业，包括金属加工、机器制造、汽车、造船、精密仪器、运输工具、电机和电子工业等，其中汽车工业为迅速发展的最大新型行业之一。

旅游业

2012 年接待外国游客 1244 万人次，旅游收入 231 亿欧元，约占当年国内生产总值的 6%。游客多来自德国、乌克兰、白俄罗斯、俄罗斯、英国、荷兰、奥地利、拉脱维亚、意大利、丹麦、西班牙、瑞典、法国、和美国。主要旅游胜地有首都华沙、沿海城市革但斯克、索波特和什切青，以及托伦、奥尔什丁、南部古城克拉科夫、山城扎科帕内、克雷尼察和东部的比亚沃维扎森林区等。

交通运输

波兰 2012 年交通运输情况如下：

铁路：铁路总长 20094 公里，其中标准轨铁路 19979 公里（包括电气化铁路 11920 公里）；客运量 2.73 亿人次，货运量 2.31 亿吨。

公路：公路总长 28 万公里；有 1938.9 万辆小轿车，324.2 万辆载重汽车；客运量 4.97 亿人次，货运量 14.93 亿吨。

更多行业分析报告

水运：内河航运线总长 3659 公里，内河货运量 457.9 万吨，客运量 151.5 万人次。共有海运船只 110 艘，304.5 万载重吨，货运量 747.6 万吨，客运量 64.2 万人次；海运商港 6 个，货物吞吐量 5882.5 万吨，主要海港有革但斯克、格丁尼亚、什切青、希维诺乌西切等。

空运：波兰航空公司有飞机 70 架，同 38 个国家、91 个城市有定期航班，国际航线 131 条，总长度为 19.6 万公里；客运量 717 万人次，货运量 4.1 万吨。主要国际机场是华沙肖邦国际机场。

管道运输：石油及其产品输送管道总长 2444 公里，输送量 5298.5 万吨。

1.5 贸易金融

对外贸易

对外贸易在经济中占重要地位。主要进口石油、汽车、钢铁、合成材料及工业成品油等。主要出口汽车、内燃机、橡胶制品、铝制品、农产品等。

分国别（地区）看，2015 年 1-6 月波兰对德国、英国、捷克、法国和意大利的出口额分别占波兰出口总额的 26.9%、6.6%、6.6%、5.7% 和 4.9%，为 265.1 亿美元、65.4 亿美元、64.6 亿美元、56.0 亿美元和 48.5 亿美元，分别减少 8.9%、6.0%、5.2%、11.8% 和 7.3%。自德国、俄罗斯、中国、荷兰和意大利的进口额分别占波兰进口总额的 27.4%、7.6%、7.2%、5.7% 和 5.3%，为 262.2 亿美元、72.3 亿美元、68.3 亿美元、54.6 亿美元和 51.0 亿美元，其中，自德国、俄罗斯、荷兰和意大利的进口额分别减少 11.7%、42.2%、13.7% 和 15.8%，而自中国的进口则增长 4.3%。2015 年 1-6 月波兰前五大逆差来源地依次是中国、俄罗斯、韩国、荷兰和比利时，逆差分别为 58.4 亿美元、44.5 亿美元、11.1 亿美元、9.9 亿美元和 9.5 亿美元，其中，对中国的逆差增长 6.1%，而对俄罗斯、韩国、荷兰和比利时的逆差分别减少 42.1%、22.3%、47.1% 和 20.9%；顺差主要来自英国、捷克和法国等，分别为 38.7 亿美元、25.6 亿美元和 14.6 亿美元，分别为减少 1.8%、增长 4.0% 和减少 8.7%。

分商品看，机电产品、运输设备和贱金属及制品是波兰的主要出口商品，2015 年 1-6 月出口额分别占波兰出口总额的 24.9%、14.7% 和 10.4%，为 245.0 亿美元、144.8 亿美元和 102.4 亿美元，分别减少 8.9%、12.7% 和 13.0%，此外，光学、钟表、医疗设备的出口额有所增长，增幅为 1.0%。机电产品、运输设备和贱金属及制品是波兰进口的前三大类商品，2015 年 1-6 月进口额分别为 243.1 亿美元、106.8 亿美元和 103.7 亿美元，分别减少 5.0%、14.3% 和 13.7%，另外，矿产品的进口额降幅较多，下降 39.7%。

投资

2012 年波兰吸引外国直接投资 60.59 亿美元，主要投资国为德国、法国、英国等。

来源：中华人民共和国外交部、百度百科、波兰统计年鉴、波兰统计局网站、波兰联邦商会官方网站

更多行业分析报告

二 . 2011-2015 年波兰进口分析

2.1. 2011-2014 年波兰进口趋势分析

● 2011-2014 年波兰进口总额走势

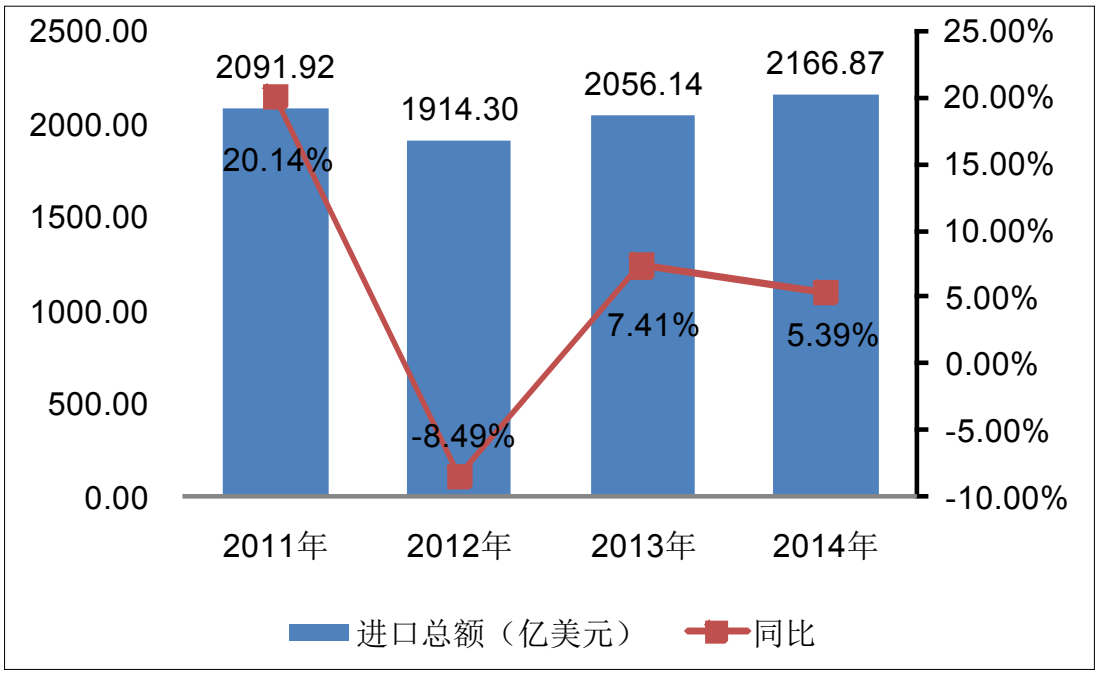

2011-2014 年波兰的进口总额分别为 2091.92 亿美元（同比增长 20.14%）、1914.30 亿美元（同比下降 8.49%）、2056.14 亿美元（同比增长 7.41%）和 2166.87 亿美元（同比增长 5.39%）。

2.2. 2015 年 1-6 月波兰进口市场分析

● 2015 年 1-6 月波兰进口市场分布

序号	国家 / 地区	金额（千美元）	同比	占比
	总计	94,779,796	-15.64%	100%
1	德国	25,940,622	-12.25%	27.37%
2	俄罗斯	7,227,593	-42.25%	7.63%
3	中国	6,808,946	4.03%	7.18%
4	荷兰	5,430,728	-13.95%	5.73%
5	意大利	4,959,542	-17.71%	5.23%
6	法国	4,092,217	-13.56%	4.32%
7	捷克共和国	3,874,708	-10.50%	4.09%
8	比利时	3,152,530	-17.10%	3.33%
9	英国	2,633,806	-12.20%	2.78%
10	斯洛伐克	2,449,056	-17.57%	2.58%

更多行业分析报告

2015 年 1-6 月，波兰进口总额为 947.80 亿美元，同比下降 15.64%，主要进口市场为德国、俄罗斯、中国、荷兰、意大利、法国、捷克、比利时、英国和斯洛伐克等。德国是波兰第一大进口货源地，2015 年 1-6 月波兰从德国进口商品金额占波兰同期进口总额的 27.37%；其次是俄罗斯，占比 7.63%；中国排第三位，占比 7.18%。

2.3. 2015 年 1-6 月波兰进口商品分析

- 2015 年 1-6 月波兰主要进口商品分析（按 2 位 HS 编码）

HS 编码	海关名称	进口金额（千美元）	同比	进口金额占比
84	核反应堆、锅炉、机器、机械器具及零件	12,403,358	-9.02%	13.09%
85	电机、电气设备及其零件；录音机及放声机	11,599,588	-2.32%	12.24%
87	车辆及其零件、附件	8,079,817	-14.13%	8.52%
27	矿物燃料、矿物油及其蒸馏产品；沥青物质	7,229,659	-41.61%	7.63%
39	塑料及其制品	5,624,490	-16.61%	5.93%
72	钢铁	3,580,504	-21.36%	3.78%
30	药品	2,471,813	-19.41%	2.61%
73	钢铁制品	2,281,074	-16.29%	2.41%
90	光学、照相、电影、计量、检验、医疗设备	2,153,328	-3.17%	2.27%
48	纸及纸板；纸浆、纸或纸板制品	2,040,791	-17.12%	2.15%

- 2015 年 1-6 月波兰主要进口商品分析（按 4 位 HS 编码）

HS 编码	海关名称	进口金额（千美元）	同比	占比
2709	石油原油及从沥青矿物提取的原油	5,048,859	-44.49%	5.33%
8708	机动车辆的零件、附件，税目 87.01 至 87.05 所列车辆用	2,981,467	-11.55%	3.15%
8703	主要用于载人的机动车辆（税目 87.02 的货品除外），包括旅行小客车及赛车	2,708,610	-16.70%	2.86%
3004	由混合或非混合产品构成的治病或防病用药品（不包括税目 30.02、30.05 或 30.06 的货品），已配定剂量或（包括制成皮肤摄入形式的）或制成零售包装	1,886,564	-19.59%	1.99%
8517	电话机，包括用于蜂窝网络或其他无线网络的电话机；其他发送或接收声音、图像或其他数据用的设备，包括有线或无线网络（例如，局域网或广域网）的通信设备，税目 84.43、85.25, 85.27 或 85.28 的发送或接收设备除外	1,727,858	-4.41%	1.82%
8471	自动数据处理设备及其部件；其他税目未列名的磁性或光学阅读机、将数据以代码形式转录到数据记录媒体的机器及处理这些数据的机器	1,656,418	0.16%	1.75%
9801	未分类商品	1,616,777	-28.70%	1.71%
8901	巡航船、游览船、渡船、货船、驳船及类似的客运或货运船舶	1,568,518	-15.82%	1.65%

更多行业分析报告

HS 编码	海关名称	进口金额（千美元）	同比	占比
8529	专用于或主要用于税目 85.25 至 85.28 所列装置或设备的零件	1,182,369	-11.41%	1.25%
2710	石油及从沥青矿物提取的油类，但原油除外；以上述油为基本成份（按重量计不低于 70%）的其他税目未列名制品；废油	950,247	-20.26%	1.00%

2015 年 1-6 月，从 2 位海关编码和 4 位海关编码来看，波兰进口排名前三位的商品主要集中三大类：机电产品、运输设备和矿产品。

2015 年 1-6 月，波兰核反应堆、锅炉、机器、机械器具及零件（HS：84）的进口金额占波兰当期进口总额的 13.09%；其次是电机、电气设备及其零件；录音机及放声机（HS：85），占比 12.24%。

数据来源：中华人民共和国外交部、UN COMTRADE

更多行业分析报告

三 . 2011-2015 年波兰出口分析

3.1. 2011-2014 年波兰出口趋势分析

● 2011-2014 年波兰出口总额走势

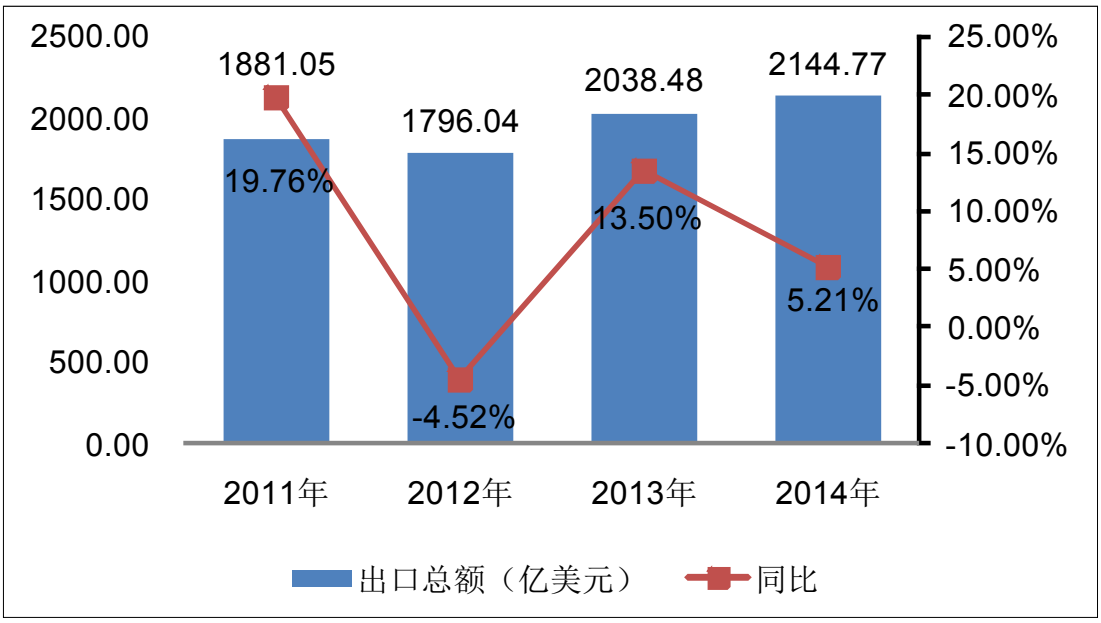

2011-2014 年，波兰出口总额分别为 1881.05 亿美元（同比增长 19.76%）、1796.04 亿美元（同比下降 4.52%）、2038.48 亿美元（同比增长 13.50%）和 2144.77 亿美元（同比增长 5.21%）。

3.2. 2015 年 1-6 月波兰出口市场分析

● 2015 年 1-6 月波兰出口市场分布

序号	国家 / 地区	金额（千美元）	同比	占比
	总计	98,211,519	-11.73%	100%
1	德国	26,410,362	-8.97%	26.89%
2	英国	6,501,411	-6.34%	6.62%
3	捷克共和国	6,425,004	-5.11%	6.54%
4	法国	5,583,018	-12.00%	5.68%
5	意大利	4,837,173	-7.76%	4.93%
6	荷兰	4,440,467	-0.23%	4.52%
7	俄罗斯	2,776,558	-42.40%	2.83%
8	瑞典	2,699,218	-15.82%	2.75%
9	西班牙	2,641,119	-3.32%	2.69%
10	匈牙利	2,581,612	-10.80%	2.63%

更多行业分析报告

2015 年 1-6 月，波兰出口总额为 982.12 亿美元，同比下降 11.73%，主要出口市场为德国、英国、捷克共和国、法国、意大利、荷兰、俄罗斯、瑞典、西班牙和匈牙利等。德国是波兰第一大出口市场，2015 年 1-6 月，波兰对德国的出口金额占波兰当期出口总额的 26.89%；其次是英国，占比 6.62%；中国排第二十一位。

3.3. 2015 年 1-6 月波兰出口商品分析

- 2015 年 1-6 月波兰主要出口商品分析（按 2 位 HS 编码）

HS 编码	海关名称	出口金额（千美元）	同比	占比
84	核反应堆、锅炉、机器、机械器具及零件	12,700,283	-10.41%	12.93%
85	电机、电气设备及其零件；录音机及放声机	11,670,371	-8.04%	11.88%
87	车辆及其零件、附件	11,098,141	-7.55%	11.30%
94	家具；寝具等；灯具；活动房	5,484,773	-10.80%	5.58%
39	塑料及其制品	4,524,914	-10.33%	4.61%
27	矿物燃料、矿物油及其蒸馏产品	3,419,813	-26.69%	3.48%
73	钢铁制品	3,149,297	-16.86%	3.21%
89	船舶及浮动结构体	2,474,045	-27.56%	2.52%
40	橡胶及其制品	2,286,343	-15.99%	2.33%
44	木及木制品；木炭	2,107,285	-12.31%	2.15%

- 2015 年 1-6 月波兰主要出口商品分析（按 4 位 HS 编码）

HS 编码	海关名称	出口金额（千美元）	同比	占比
8708	机动车辆的零件、附件，税目 87.01 至 87.05 所列车辆用	5,074,326	-9.81%	5.17%
8703	主要用于载人的机动车辆（税目 87.02 的货品除外），包括旅行小客车及赛车	3,545,078	-2.40%	3.61%
9401	坐具（包括能作床用的两用椅，但税目 94.02 的货品除外）及其零件	2,632,394	-10.32%	2.68%
8528	监视器及投影机，未装电视接收装置；电视接收装置，不论是否装有无线电收音装置或声音、图像的录制或重放装置	2,190,225	-13.85%	2.23%
8517	电话机，包括用于蜂窝网络或其他无线网络的电话机；其他发送或接收声音、图像或其他数据用的设备，包括有线或无线网络（例如，局域网或广域网）的通信设备，税目 84.43、85.25, 85.27 或 85.28 的发送或接收设备除外	1,940,341	-24.94%	1.98%
8901	巡航船、游览船、渡船、货船、驳船及类似的客运或货运船舶	1,895,076	-16.36%	1.93%
2710	石油及从沥青矿物提取的油类，但原油除外；以上述油为基本成份（按重量计不低于 70%）的其他税目未列名制品；废油	1,847,688	-23.51%	1.88%
9403	其他家具及其零件	1,814,922	-16.32%	1.85%

更多行业分析报告

HS 编码	海关名称	出口金额（千美元）	同比	占比
8471	自动数据处理设备及其部件；其他税目未列名的磁性或光学阅读机、将数据以代码形式转录到数据记录媒体的机器及处理这些数据的机器	1,752,727	-0.33%	1.78%
3004	由混合或非混合产品构成的治病或防病用药品（不包括税目 30.02、30.05 或 30.06 的货品），已配定剂量或（包括制成皮肤摄入形式的）或制成零售包装	1,370,215	-12.95%	1.40%

2015 年 1-6 月，从 2 位海关编码和 4 位海关编码来看，机电产品、运输设备和家具是波兰的前三大类出口商品。

2015 年 1-6 月，波兰核反应堆、锅炉、机器、机械器具及零件（HS：84）的出口金额占波兰当期出口总额的 12.93%；其次是电机、电气设备及其零件；录音机及放声机（HS：85），占比 11.88%。

2015 年 1-6 月波兰五大类出口商品的国家 / 地区构成

- HS：84-85 机电产品

国家和地区	金额（百万美元）	同比	占比
德国	6,284	0.6%	25.7%
英国	1,772	-12.0%	7.2%
法国	1,676	-5.3%	6.8%
捷克	1,417	-8.9%	5.8%
荷兰	1,297	-8.3%	5.3%

2015 年 1-6 月波兰机电产品（HS：84-85）的主要出口国家为德国、英国、法国、捷克和荷兰。

- HS：86-89 运输设备

国家和地区	金额（百万美元）	同比	占比
德国	3,551	-13.9%	24.5%
意大利	1,201	-0.3%	8.3%
英国	1,147	5.8%	7.9%
法国	770	-12.2%	5.3%
西班牙	588	25.1%	4.1%

2015 年 1-6 月波兰运输设备（HS：86-89）的主要出口国家为德国、意大利、美国、法国和瑞士。

更多行业分析报告

- HS：72-83 贱金属及制品

国家和地区	金额（百万美元）	同比	占比
德国	3,106	-17.1%	30.4%
捷克	1,206	-1.6%	11.8%
法国	446	-18.5%	4.4%
斯洛伐克	424	-0.9%	4.1%
意大利	417	-12.9%	4.1%

2015 年 1-6 月波兰贱金属及制品（HS：72-83）的主要出口国家为德国、捷克、法国、斯洛伐克和意大利。

- HS：39-40 塑料、橡胶

国家和地区	金额（百万美元）	同比	占比
德国	2,169	-9.0%	31.8%
法国	516	-13.1%	7.6%
捷克	399	-10.9%	5.9%
意大利	366	-11.3%	5.4%
英国	326	-11.3%	4.8%

2015 年 1-6 月波兰塑料、橡胶（HS：39-40）的主要出口国家为德国、法国、捷克、意大利和英国。

- HS：94-96 家具、玩具、杂项制品

国家和地区	金额（百万美元）	同比	占比
德国	2,376	-5.6%	35.6%
英国	470	1.8%	7.1%
法国	386	-14.4%	5.8%
捷克	353	-0.7%	5.3%
荷兰	343	8.0%	5.2%

2015 年 1-6 月波兰家具、玩具、杂项制品（HS：94-96）的主要出口国家为德国、英国、法国、捷克和荷兰。

数据来源：中华人民共和国外交部、UN COMTRADE

更多行业分析报告

四 . 2015 年 1-6 月波兰与中国进出口贸易分析

4.1. 2015 年 1-6 月波兰自中国进口分析

- 2015 年 1-6 月波兰自中国进口主要商品分析（按 2 位 HS 编码）

HS 编码	海关名称	进口金额(千美元)	同比	占比
85	电机、电气设备及其零件；录音机及放声机	1,889,367	8.63%	27.75%
84	核反应堆、锅炉、机器、机械器具及零件	1,699,840	5.00%	24.96%
94	家具；寝具、褥垫、弹簧床垫、软坐垫等	326,258	7.58%	4.79%
90	光学、照相、电影、计量、检验、医疗设备	200,265	36.29%	2.94%
73	钢铁制品	195,404	10.86%	2.87%
39	塑料及其制品	186,117	0.56%	2.73%
87	玩具、游戏品、运动用品及其零件、附件	175,916	-6.24%	2.58%
62	非针织或非钩编的服装及衣着附	169,707	12.37%	2.49%
95	玩具、游戏品、运动用品及其零件、附件	156,567	0.90%	2.30%
64	鞋靴、护腿和类似品及其零件	140,609	-5.18%	2.07%

- 2015 年 1-6 月波兰自中国进口主要商品分析（按 4 位 HS 编码）

HS 编码	海关名称	进口金额（千美元）	同比	占比
8471	自动数据处理设备及其部件；其他税目未列名的磁性或光学阅读机、将数据以代码形式转录到数据记录媒体的机器及处理这些数据的机器	538,586	15.38%	7.91%
8529	专用于或主要用于税目 85.25 至 85.28 所列装置或设备的零件	523,053	22.67%	7.68%
8473	专用于或主要用于税目 84.69 至 84.72 所列机器的零件、附件（罩套、提箱及类似品除外）	409,517	-8.94%	6.01%
8517	电话机，包括用于蜂窝网络或其他无线网络的电话机；其他发送或接收声音、图像或其他数据用的设备，包括有线或无线网络（例如，局域网或广域网）的通信设备，税目 84.43、85.25, 85.27 或 85.28 的发送或接收设备除外	198,219	-13.00%	2.91%
8504	变压器、静止式变流器（例如整流器）及电感器	151,223	7.49%	2.22%
9405	其他税目未列名的灯具及照明装置，包括探照灯、聚光灯及其零件；装有固定光源的发光标志、发光铭牌及类似品，以及其他税目未列名的这些货品的零件	123,405	12.46%	1.81%
8537	用于电气控制或电力分配的盘、板、台、柜及其他基座，装有两个或多个税目 85.35 或 85.36 所列的装置，包括装有第九十章所列的仪器或装置，以及数控装置，但税目 85.17 的交换机除外	106,903	33.28%	1.57%

更多行业分析报告

HS 编码	海关名称	进口金额（千美元）	同比	占比
9401	坐具（包括能作床用的两用椅，但税目 94.02 的货品除外）及其零件	105,876	8.51%	1.55%
8543	本章其他税目未列名的具有独立功能的电气设备及装置	101,263	21.30%	1.49%
8534	印刷电路	97,797	7.06%	1.44%

2015 年 1-6 月，波兰自中国进口商品总额为 68.09 亿美元，同比增长 4.03%，高于同期波兰进口总额 -15.64% 的总体降幅，占波兰进口总额的 7.18%。

波兰自中国进口的主要商品为机电产品和家具、玩具、杂项制品。2015 年 1-6 月波兰从中国进口电机、电气设备及其零件；录音机及放声机（HS：85）的金额占波兰当期进口总额的 27.75%，其次是核反应堆、锅炉、机器、机械器具及零件（HS：84），占比 24.96%。

除上述产品外，光学、钟表、医疗设备、贱金属及制品、塑料、橡胶等也是波兰自中国进口的主要大类商品（HS 类）。2015 年 1-6 月波兰进口总体呈现缓慢增长态势，同期波兰自中国进口增长 4.03%。

2015 年 1-6 月波兰自中国进口的十大类商品及其国家 / 地区构成

- HS：84-85 机电产品

国家和地区	金额（百万美元）	同比	占比
德国	6,871	-1.7%	28.3%
中国	3,592	7.0%	14.8%
荷兰	1,737	-11.3%	7.2%
意大利	1,606	-15.8%	6.6%
斯洛伐克	890	-18.1%	3.7%

2015 年 1-6 月波兰机电产品（HS：84-85）的主要进口国家为德国、中国、荷兰、意大利和斯洛伐克。

- HS：39-40 塑料、橡胶

国家和地区	金额（百万美元）	同比	占比
德国	2,549	-20.0%	26.6%
法国	882	-4.5%	9.2%
荷兰	725	-22.7%	7.6%
英国	619	-19.8%	6.5%
比利时	523	-22.5%	5.5%

2015 年 1-6 月波兰塑料、橡胶（HS：39-40）的主要进口国家为德国、法国、荷兰、英国和比利时。

更多行业分析报告

- HS：72-83 贱金属及制品

国家和地区	金额（百万美元）	同比	占比
德国	330	-17.7%	31.7%
中国	116	-15.3%	11.2%
捷克	95	-15.6%	9.1%
意大利	94	-20.3%	9.0%
西班牙	46	-16.4%	4.4%

2015 年 1-6 月波兰贱金属及制品（HS：72-83）的主要进口国家为德国、中国、捷克、意大利和西班牙。

- HS：90-92 光学、钟表、医疗设备

国家和地区	金额（百万美元）	同比	占比
德国	2,453	-19.9%	33.7%
比利时	504	-18.5%	6.9%
意大利	483	-15.2%	6.6%
法国	479	-17.7%	6.6%
荷兰	394	-17.0%	5.4%

2015 年 1-6 月波兰光学、钟表、医疗设备（HS：90-92）的主要进口国家为德国、比利时、意大利、法国和荷兰。

- HS：50-63 纺织品及原料

国家和地区	金额（百万美元）	同比	占比
德国	3,241	-13.5%	31.2%
意大利	658	-21.1%	6.3%
捷克	589	-11.9%	5.7%
中国	578	3.3%	5.6%
荷兰	482	7.3%	4.7%

2015 年 1-6 月波兰纺织品及原料（HS：50-63）的主要进口国家为德国、意大利、捷克、中国和荷兰。

- HS：64-67 鞋靴、伞等轻工产品

国家和地区	金额（百万美元）	同比	占比
德国	727	-7.5%	31.7%
中国	218	34.5%	9.5%
荷兰	199	-1.7%	8.7%
法国	135	22.2%	5.9%
比利时	103	-1.2%	4.5%

2015 年 1-6 月波兰鞋靴、伞等轻工产品（HS：64-67）的主要进口国家为德国、中国、荷兰、法国和比利时。

更多行业分析报告

- HS：94-96 家具、玩具、杂项制品

国家和地区	金额（百万美元）	同比	占比
德国	1,519	-12.2%	34.0%
中国	552	4.5%	12.4%
意大利	231	-14.2%	5.2%
土耳其	203	-9.3%	4.5%
荷兰	199	-22.4%	4.5%

2015 年 1-6 月波兰家具、玩具、杂项制品（HS：94-96）的主要进口国家为德国、中国、意大利、土耳其和荷兰。

- HS：86-89 运输设备

国家和地区	金额（百万美元）	同比	占比
德国	276	3.4%	32.1%
中国	189	4.8%	22.0%
比利时	67	8.0%	7.8%
意大利	43	-24.3%	5.1%
荷兰	43	-3.1%	5.0%

2015 年 1-6 月波兰运输设备（HS：86-89）的主要进口国家为德国、中国、比利时、意大利和荷兰。

- HS：28-38 化工产品

国家和地区	金额（百万美元）	同比	占比
德国	583	14.0%	26.9%
中国	535	5.5%	24.7%
捷克	190	-5.8%	8.8%
荷兰	107	-1.8%	4.9%
意大利	97	-28.2%	4.5%

2015 年 1-6 月波兰化工产品（HS：28-38）的主要进口国家为德国、中国、捷克、荷兰和意大利。

- HS：68-70 陶瓷；玻璃

国家和地区	金额（百万美元）	同比	占比
德国	3,122	-17.1%	29.3%
意大利	829	-3.4%	7.8%
捷克	714	11.4%	6.7%
法国	623	-19.0%	5.8%
荷兰	390	-11.4%	3.7%

2015 年 1-6 月波兰陶瓷、玻璃（HS：68-70）的主要进口国家为德国、意大利、捷克、法国和荷兰。

更多行业分析报告

4.2. 2015 年 1-6 月波兰对中国出口分析

- 2015 年 1-6 月波兰对中国出口主要商品分析（按 2 位 HS 编码）

HS 编码	海关名称	出口金额(千美元)	同比	占比
74	铜及其制品	333,528	14.91%	33.62%
84	核反应堆、锅炉、机器、机械器具及零件	135,598	-7.82%	13.67%
85	电机、电气设备及其零件；录音机及放声机	100,948	-21.74%	10.17%
94	家具；寝具等；灯具；活动房	61,694	-11.05%	6.22%
40	橡胶及其制品	48,787	7.16%	4.92%
39	塑料及其制品	30,005	-2.74%	3.02%
04	乳；蛋；蜂蜜；其他食用动物产品	27,407	-19.97%	2.76%
87	车辆及其零件、附件	27,061	-32.45%	2.73%
73	钢铁制品	21,885	14.94%	2.21%
90	光学、照相、电影、计量、检验、医疗设备	18,108	-22.45%	1.83%

- 2015 年 1-6 月波兰对中国出口主要商品分析（按 4 位 HS 编码）

HS 编码	海关名称	出口金额（千美元）	同比	占比
7403	未锻轧的精炼铜及铜合金	320,873	14.17%	32.34%
9403	其他家具及其零件	41,450	-2.64%	4.18%
4002	合成橡胶及从油类提取的油膏，初级形状或板、片、带；税号 40.01 所列产品与奉税号所列产品的混合物，初级形状或板、片、带	29,575	28.90%	2.98%
8708	机动车辆的零件、附件，税目 87.01 至 87.05 所列车辆用	23,845	-32.39%	2.40%
8411	涡轮喷气发动机，涡轮螺桨发动机及其他燃气轮机	23,438	47.11%	2.36%
0404	乳清，不论是否浓缩、加糖或其他甜物质；其他品目未列	18,483	118.22%	1.86%
8536	电路的开关、保护或连接用的电器装置（例如，开关、继电器、熔断器、电涌抑制器、插头、插座、灯座及其他连接器、接线盒），用于电压不超过 1000 伏的线路；光导纤维、光导纤维束或光缆用连接器	18,088	-40.37%	1.82%
8212	剃刀及其刀片（包括未分开的刀片条）	16,702	24.34%	1.68%
3004	由混合或非混合产品构成的治病或防病用药品（不包括税目 30.02、30.05 或 30.06 的货品），已配定剂量或（包括制成皮肤摄入形式的）或制成零售包装	16,379	879.02%	1.65%
8544	绝缘（包括漆包或阳极化处理）电线、电缆（包括同轴电缆）及其他绝缘电导体，不论是否有接头；由每根被覆光纤组成的光缆，不论是否与电导体装配或装有接头	15,636	-19.24%	1.58%

更多行业分析报告

2015 年 1-6 月，波兰对中国出口商品总额为 9.92 亿美元，同比下降 5.18%，占波兰出口总额的 1.01%。

贱金属及制品一直是波兰对中国出口的主力产品，机电产品是波兰对中国出口的第二大类商品，塑料橡胶是波兰对中国出口的第三大类商品。其中 2015 年 1-6 月，波兰对中国出口的贱金属及制品（HS：72-83）占波兰当期出口总额的 38.64%，波兰对中国出口的机电产品（HS：84-85）金额占波兰当期出口总额的 23.84%。

数据来源：UN COMTRADE

更多行业分析报告

中国制造网行业分析专家组（IAR Team）成立于 2009 年 5 月，从最初的舆情监测到现今的行业分析和市场分析，集中了一批对数据有极高敏锐度的科研专才以及对行业走势有良好把握的经济研究人员，共同致力于为企业提供专业、精准的行业和市场分析报告。

IAR Team 联系方式

电话：86-25-6677 5112
邮箱：iar@made-in-china.com

- 本报告著作权属于焦点科技股份有限公司，报告中所有的文字、图片、表格均受到中国知识产权相关法律、法规的保护。未经本公司书面许可，任何组织和个人，不得以任何形式使用本报告中的信息。
- 本报告中部分文字和数据等材料采集于公开信息，相关权利为原权利人所有。未经原权利人和本公司许可，任何组织和个人不得以任何形式再次使用。
- 本报告中发布的数据，受调研方法及样本范围的限制，可能不完全反映市场真实情况。本公司对该报告中数据的准确性不承担法律责任。