

2015 年上半年 土耳其 市场分析报告

2015.10





Made-in-China.com



■ **适读群体**：出口型生产、贸易型企业管理人员

目录

一 . 土耳其概况	5
1.1 概况.....	5
1.2 政治.....	5
1.3 经济.....	7
1.4 军事、文化和对外关系	8
二 . 土耳其进出口分析.....	10
2.1. 2011-2015 年土耳其进口分析	10
2.2. 2011-2015 年土耳其出口分析	14
三 . 土耳其与中国贸易情况分析	18
3.1. 2011-2015 年土耳其自中国进口分析	18
3.2. 2011-2015 年土耳其对中国出口分析.....	20

摘要：

2015 年 1-6 月土耳其对外贸易继续下滑，据土耳其统计局统计，货物贸易进出口额为 1800.6 亿美元，同比下降 9.9%。其中，出口 735.1 亿美元，下降 8.2%；进口 1065.5 亿美元，下降 11.0%。贸易逆差 330.4 亿美元，下降 16.8%。

从出口市场来看，2015 年 1-6 月土耳其对德国、英国、伊拉克和瑞士的出口额分别占土耳其出口总额的 8.8%、7.3%、6.1% 和 5.6%，为 65.0 亿美元、53.8 亿美元、44.6 亿美元和 41.0 亿美元，对上述四国出口占土耳其出口总额的 27.8%；自中国、俄罗斯、德国和美国的进口额分别占土耳其进口总额的 11.6%、10.4%、9.7% 和 5.5%，为 124.0 亿美元、111.0 亿美元、103.3 亿美元和 59.0 亿美元。

分商品看，纺织品及原料、机电产品和运输设备是土耳其的主要出口商品，2015 年 1-6 月出口额分别占土耳其出口总额的 17.5%、13.8% 和 12.8%，为 128.7 亿美元、101.3 亿美元和 94.2 亿美元，分别下降 13.0%、13.4% 和 8.7%。在主要大类出口商品中，贵金属及制品出口逆势增长 64.7%，是唯一增长的出口商品。机电产品、矿产品和贱金属及制品是土耳其进口的前三大类商品，2015 年 1-6 月合计进口 567.9 亿美元，占土耳其进口总额的 53.3%。土耳其进口总体出现下降，其中，矿产品进口大幅下降是主要原因。此外，运输设备进口逆势增长 18.3%，为不多的进口保持增长的大类商品。

据土耳其统计局统计，2015 年 1-6 月中土双边贸易额为 135.9 亿美元，增长 1.3%。其中，土耳其对中国出口 12.0 亿美元，下降 18.0%，占土耳其出口总额的 1.6%，降低 0.2 个百分点；土耳其自中国进口 124.0 亿美元，增长 3.6%，占土耳其进口总额的 11.6%，提高 1.6 个百分点。1-6 月，土耳其与中国的贸易逆差 112.0 亿美元，增长 6.6%。中国为土耳其第十八大出口市场和第一大进口来源地。

土耳其自中国进口的主要商品为机电产品、贱金属及制品和纺织品及原料，2015 年 1-6 月合计进口 83.1 亿美元，占土耳其自中国进口总额的 67.1%，其中机电产品约占土耳其自中国进口产品的一半。除上述产品外，化工产品、家具玩具制品等也为土耳其自中国进口的主要大类商品（HS 类），在进口中的比重均超过 5%。目前，中土双边贸易不平衡持续，在对中国出口持续下降而自中国进口仍保持增长的情况下，中国已成为土耳其最大进口来源，土耳其对中国贸易赤字也进一步扩大。

一. 土耳其概况

1.1 概况

中文名称	土耳其共和国	政治体制	议会制共和制
英文名称	Republic of Turkey	国家领袖	雷杰普·塔伊普·埃尔多安
所属洲	亚洲	首都	安卡拉
国庆日	1923 年 10 月 29 日	国歌	《独立进行曲》
人口	7562 万	国土面积	78.36 万平方公里
国家代码	TUR	国际域名缩写	.tr
官方语言	土耳其语	货币	新土耳其里拉，辅币库鲁
时区	UTC+2	国际电话区号	+90

国旗



土耳其全称为土耳其共和国 (Republic of Turkey)，首都安卡拉。国土面积 78.36 万平方公里，其中 97% 位于亚洲的小亚细亚半岛，3% 位于欧洲的巴尔干半岛，地跨亚、欧两洲，邻格鲁吉亚、亚美尼亚、阿塞拜疆、伊朗、伊拉克、叙利亚、希腊和保加利亚，濒地中海、爱琴海、马尔马拉海和黑海。海岸线长 7200 公里，陆地边境线长 2648 公里。南部沿海地区属亚热带地中海式气候，内陆为大陆型气候。

土耳其人史称突厥，8 世纪起由阿尔泰山一带迁入小亚细亚，13 世纪末建立奥斯曼帝国，16 世纪达到鼎盛期，20 世纪初沦为英、法、德等国的半殖民地。1919 年，凯末尔领导民族解放战争反抗侵略并取得胜利，1923 年 10 月 29 日建立土耳其共和国，凯末尔当选首任总统。

土耳其拥有 7562 万人口，土耳其族占 80% 以上，库尔德族约占 15%；城市人口为 4970 多万，占总人口的 70.5%。土耳其语为国语。99% 的居民信奉伊斯兰教，其中 85% 属逊尼派，其余为什叶派（阿拉维派）；少数人信仰基督教和犹太教。

1.2 政治

- 政体
议会制共和制

- 国家元首

总统雷杰普·塔伊普·埃尔多安 (Recep Tayyip Erdogan) , 2014 年 8 月 10 日当选 , 8 月 28 日就任。

- 主要节日

节日	时间
新年	1 月 1 日
国家主权和儿童日	4 月 23 日
青年和体育节	5 月 19 日
胜利日	8 月 30 日
共和国成立日	10 月 29 日

- 政治

自 2002 年 11 月上台以来, 正义与发展党 (以下简称“正发党”) 在土耳其连续单独执政已逾 12 年, 政绩较为突出, 执政地位相对稳固。2014 年 3 月, 土耳其举行地方政府换届选举, 正发党在全国范围内得票率为 45.6%, 赢得包括安卡拉、伊斯坦布尔在内的全国 81 个省座城市中的 49 个。8 月 10 日, 土耳其举行历史上首次全民直选总统, 时任总理、正发党主席埃尔多安以 51.8% 的得票率在首轮顺利胜出, 当选土耳其第 12 任总统。

8 月 27 日, 正发党举行特别代表大会, 时任外长达乌特奥卢当选正发党新任主席, 并接替埃尔多安出任土耳其新一届政府总理。9 月 6 日, 土耳其新内阁顺利通过议会信任投票。

2015 年 6 月, 土耳其举行议会选举, 正发党赢得 40.8% 的选票, 连续第四次成为议会第一大党, 但因议席未过半数, 丢失单独执政地位, 被迫与其他党派联合组阁。

- 宪法

土耳其立法体系效仿欧洲模式。现行宪法于 1982 年 11 月 7 日生效, 是土耳其第 3 部宪法。宪法规定: 土耳其为民族、民主、政教分离和实行法制的国家。

- 议会

全称为土耳其大国民议会, 是土耳其最高立法机构。共设 550 个议席, 议员根据各省人口比例经选举产生, 任期 4 年。实行普遍直接选举制, 18 岁以上公民享有选举权。只有超过全国选票 10% 的政党才可拥有议会席位。本届议会成立于 2015 年 6 月, 是土耳其第 25 届议会。目前议会席位分布情况是: 正义与发展党 258 席, 共和人民党 131 席, 民族行动党 80 席, 人民民主党 80 席, 无党派 1 席。

- 政府

又称部长会议。本届政府是土耳其第 62 届政府, 成立于 2014 年 9 月。2015 年 6 月 9 日, 为对正发党议会选举失利负责, 总理达乌特奥卢向总统埃尔多安递交辞呈, 埃接受辞呈并要求达继续履职至新一届政府成立。7 月 9 日, 总统埃尔多安授权正发党主席达乌特奥卢牵头组织新内阁。

- 行政区划

土耳其行政区划等级为省、县、乡、村。全国共分为 81 个省。

- 司法机构

中央一级的法院有宪法法院、上诉法院、行政事务法院、审计法院等。

- 重要人物

雷杰普·塔伊普·埃尔多安：总统，2003 年 3 月，埃出任总理。2007 年和 2011 年两度连任。2014 年 8 月，当选土第 12 任总统。

伊斯梅特·耶尔马兹：议长。1961 年出生于锡瓦斯，毕业于伊斯坦布尔技术大学海事学院和伊斯坦布尔大学法学院，船舶驾驶管理专业硕士和海洋法专业博士。曾长期在公共和私营部门供职。2011 年，作为正发党议员进入议会，并先后担任海事署长、交通部长和国防部长等职。2015 年 7 月，在议长选举中当选为新一届议长。

阿赫迈特·达乌特奥卢：看守总理。1959 年生于科尼亚。毕业于海峡大学经济与管理学院，公共管理学硕士，政治学和国际关系学博士。2002 年 11 月，任总理外事顾问。2009 年 5 月，被任命为外长。2014 年 8 月，当选正发党新任主席并接替埃尔多安出任第 62 届政府总理。

1.3 经济

上世纪 80 年代实行对外开放政策以来，土耳其经济实现跨越式发展，由经济基础较为落后的传统农业国向现代化的工业国快速转变。自 2002 年正发党上台以来，土耳其加大基础设施建设投入，不断改善投资环境以吸引外资，大力发展对外贸易，经济建设取得较大成就。2003 年至 2014 年，土耳其经济总量从 3049 亿美元增长至 8001 亿美元；人均国民收入从 4559 美元增至 10404 美元。

2015 年以来，在美联储加息预期、欧元区经济复苏缓慢和周边国家局势动荡等因素影响下，土经济增速有所放缓，第一季度经济增速为 2.3%，低于政府 4% 的中期增长目标。

资源：矿产资源丰富，主要有大理石、硼矿、铬、钽和煤等，总值超过 2 万亿美元。其中，大理石储量占世界 40%，品种数量均居世界第一。三氧化二硼储量 7000 万吨，价值 3560 亿美元；钽储量占全球总储量的 22%；铬矿储量 1 亿吨，居世界前列。此外，黄金、白银、煤储量分别为 450 吨、1100 吨和 85 亿吨。石油、天然气资源匮乏，需大量进口。水资源短缺，人均拥水量只有 1430 立方米。

- 工业

土耳其工业基础较好，主要有食品加工、纺织、汽车、采矿、钢铁、石油、建筑、木材和造纸等产业。

- 农业

土耳其农业基础较好，主要农产品有烟草、棉花、稻谷、橄榄、甜菜、柑橘、牲畜等。粮棉果蔬肉等主要农副产品基本实现自给自足。近年来，农业机械化程度提高，机耕面积不断扩大。木材加工业发达。森林面积 22 万平方公里。

- 旅游业

旅游业是土耳其外汇收入重要来源之一。主要旅游城市有：伊斯坦布尔、伊兹密尔、安塔利亚、布尔萨等。特洛伊、埃菲斯等古城遗址和卡帕多西亚、棉花堡是主要风景名胜地。

- 财政金融

土耳其金融市场虽受欧债危机冲击，但得益于实体经济快速增长，金融市场总体保持稳定。

- 对外贸易

随着国民经济的快速发展，对外贸易总值和数量不断增加。主要进口商品为原油、天然气、化工产品、机械设备、钢铁等，主要出口产品是农产品、食品、纺织品、服装、金属产品、车辆及零配件等。近年来，钢铁、汽车、家电及机械产品等逐步进入国际市场。2014 年外贸总额 3998 亿美元，其中进口 2422 亿美元，出口 1576 亿美元。

1.4 军事、文化和对外关系

- 军事

1921 年，凯末尔创建国民军。1952 年，土耳其加入北约。土耳其武装部队包括陆军、海军（包括海军航空兵和海军陆战队）、空军、海岸警卫队和宪兵。总统是武装部队最高统帅。最高军事委员会是武装部队内部事务最高决策机构。总参谋部是武装部队的最高作战指挥机构。国家安全委员会是最高国防决策机构。国防部是同总参谋部进行合作的最高行政机构。实行义务兵役制，服役年龄为 20 岁，服役期限 6-15 个月。实行军队职业化措施，精减指挥机关人员，技术军人文职化，实行军官和技术军人合同制等。

土耳其现役军人 64.7 万。北约在土耳其设有东南欧盟军司令部、战术空军司令部。美国在土耳其设有 16 个军事基地和设施，常驻军事人员 5000 人。土耳其在塞浦路斯土族地区有 3.6 万人的驻军。

- 文化教育

2012 年 3 月，土耳其议会对义务教育制度进行改革，规定义务教育由原来的 8 年延长至 12 年，并改为小学 4 年，初中 4 年和职业专科学校 4 年的模式。土耳其共有各类学校近 6 万所，在校学生约 1993 万人，教师约 73 万人。

现有大学 174 所。著名高等学府有安卡拉大学、哈杰泰普大学、中东技术大学、比尔肯特大学、伊斯坦布尔大学、海峡大学、爱琴海大学。

- 新闻出版

发行报纸近 2500 种，其中全国性的 117 种；杂志约 3200 种。《自由报》（日发行量 60 万份）、《国民报》（日发行量 60 万份）和《晨报》为三大报。《每日新闻》是主要的英文报纸。

- 主要通讯社

阿纳多卢通讯社，半官方，创建于 1920 年。安卡拉通讯社，半官方，成立于 1971 年。经济新闻通讯社，非官方，面向银行界和实业界。

土耳其广播电视组织成立于 1946 年，半官方，对外用 16 种语言广播。全国共有电视台 71 家，各类私营电台 454 家。1994 年 4 月，议会通过《私营广播电视机构及节目法》。

- 对外关系

土耳其奉行在“普世价值”与国家利益之间寻求最大平衡的外交政策，联美、入欧、睦邻是其外交政策三大支柱，同时重视发展同包括中国、日本、韩国在内的亚太及中亚、巴尔干和非洲国家关系，注重外交多元

化。近年来，土耳其凭借其日益增强的综合国力和地缘战略优势，外交上更加积极进取。西亚北非地区局势动荡以来，深度介入利比亚、伊核等地区热点问题，以提升自身对地区事务的影响力和塑造力。

来源：中华人民共和国外交部

二. 土耳其进出口分析

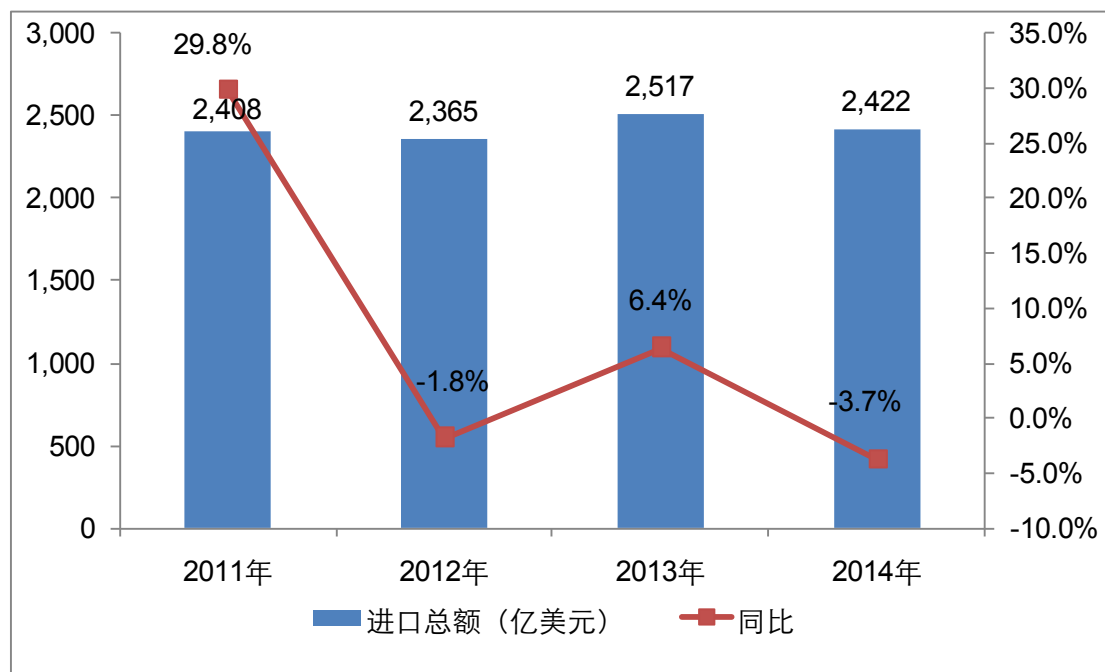
2015 年 1-6 月土耳其对外贸易继续下滑，据土耳其统计局统计，货物贸易进出口额为 1800.6 亿美元，比上年同期（下同）下降 9.9%。其中，出口 735.1 亿美元，下降 8.2%；进口 1065.5 亿美元，下降 11.0%。贸易逆差 330.4 亿美元，下降 16.8%。

分国别（地区）看，2015 年 1-6 月土耳其对德国、英国、伊拉克和瑞士的出口额分别占土耳其出口总额的 8.8%、7.3%、6.1% 和 5.6%，为 65.0 亿美元、53.8 亿美元、44.6 亿美元和 41.0 亿美元，对英国和瑞士出口分别增长 10.9% 和 66.0%，对德国和伊拉克出口分别下降 15.1% 和 23.6%，对上述四国出口占土耳其出口总额的 27.8%；自中国、俄罗斯、德国和美国的进口额分别占土耳其进口总额的 11.6%、10.4%、9.7% 和 5.5%，为 124.0 亿美元、111.0 亿美元、103.3 亿美元和 59.0 亿美元，自中国进口增长 3.6%，自俄罗斯、德国和美国进口分别下降 15.0%、6.6% 和 8.5%。土耳其前五大逆差来源地依次是中国、俄罗斯、德国、韩国和美国，分别占土耳其逆差总额的 33.9%、28.0%、11.6%、9.9% 和 8.5%；顺差主要来自伊拉克、瑞士和英国，分别为 43.1 亿美元、31.1 亿美元和 26.3 亿美元，其中，对伊拉克顺差下降 24.3%，对瑞士和英国顺差分别增长 1172.6% 和 39.6%。

分商品看，纺织品及原料、机电产品和运输设备是土耳其的主要出口商品，2015 年 1-6 月出口额分别占土耳其出口总额的 17.5%、13.8% 和 12.8%，为 128.7 亿美元、101.3 亿美元和 94.2 亿美元，分别下降 13.0%、13.4% 和 8.7%。在主要大类出口商品中，贵金属及制品出口逆势增长 64.7%，是唯一增长的出口商品。机电产品、矿产品和贱金属及制品是土耳其进口的前三大类商品，2015 年 1-6 月合计进口 567.9 亿美元，占土耳其进口总额的 53.3%。土耳其进口总体出现下降，其中，矿产品进口大幅下降是主要原因。此外，运输设备进口逆势增长 18.3%，为不多的进口保持增长的大类商品。

2.1. 2011-2015 年土耳其进口分析

- 2011-2014 年土耳其进口总额走势



2011-2014 年，土耳其的进口总额分别为 2408 亿美元、2365 亿美元、2517 亿美元和 2422 亿美元，同比分别增长了 29.8%、-1.8%、6.4% 和 -3.7%。

● 2015 年 1-6 月土耳其进口市场分布

序号	国家 / 地区	金额 (千美元)	同比	占比
	总计	106,727,551	-10.9%	100%
1	中国	12,419,210	3.8%	11.6%
2	俄罗斯联邦	11,126,649	-14.8%	10.4%
3	德国	10,337,831	-6.5%	9.7%
4	美国	5,914,168	-8.3%	5.5%
5	其他地区	5,416,892	-15.1%	5.1%
6	意大利	5,324,187	-12.7%	5.0%
7	法国	4,127,020	-1.5%	3.9%
8	伊朗	3,542,095	-30.0%	3.3%
9	韩国	3,535,311	-2.8%	3.3%
10	印度	2,985,961	-12.5%	2.8%

2015 年 1-6 月，土耳其进口总额为 1067.28 亿美元，同比下降了 10.9%。其中，土耳其从中国进口金额为 124.19 亿美元，占 2015 年上半年土耳其进口总额的 11.6%。

从进口货源地来看，2015 年 1-6 月土耳其的主要进口货源地为中国、俄罗斯联邦、德国、美国、其他地区、意大利、法国、伊朗、韩国和印度等，土耳其从前十大进口货源地的进口金额占土耳其进口总额的 60.6%。2015 年上半年，土耳其从前十大进口货源地进口金额同比均有不同幅度下降。

● 2015 年 1-6 月土耳其主要进口商品分析 (按 2 位 HS 编码)

HS 编码	海关名称	进口金额 (千美元)	同比	进口金额占比
27	矿物燃料、矿物油及其蒸馏产品；沥青物质；矿物蜡	20,612,196	-24.7%	19.3%
84	核反应堆、锅炉、机器、机械器具及零件	12,868,283	-8.5%	12.1%
85	电机、电气设备及其零件	8,810,593	1.4%	8.3%
87	车辆及零附件	8,469,470	19.0%	7.9%
72	钢铁	7,902,211	-11.0%	7.4%
39	塑料及其制品	6,234,375	-14.1%	5.8%
29	有机化学品	2,491,702	-13.3%	2.3%
90	光学 / 计量 / 医疗或外科用仪器及精密仪器	2,342,307	0.3%	2.2%
30	药品	2,078,919	-1.8%	1.9%
88	航空器、航天器及其零件	2,018,319	26.6%	1.9%

从进口商品大类来看，土耳其进口商品的大类主要为机电产品 (HS : 84-85)、矿产品 (HS : 25-27) 和贱金属及制品 (HS : 72-83)，三大类商品分别占土耳其进口总额的 20.3%、20% 和 13%。

- 2015 年 1-6 月土耳其主要进口商品分析 (按 4 位 HS 编码)

HS 编码	海关名称	进口金额 (千美元)	同比	占比
9801	未分类商品	13,340,148	-24.7%	12.5%
2710	石油、从沥青矿物提取的油类及漆制品；废油	4,858,672	-35.7%	4.6%
8703	载人机动车辆	4,244,226	31.5%	4.0%
8708	机动车的零件、附件，品目 8701 至 8705 所列车辆用	2,500,414	3.2%	2.3%
7204	钢铁废碎料；供再熔的碎料钢铁锭	2,460,459	-33.3%	2.3%
8517	电话机等通信设备	2,323,843	21.3%	2.2%
8802	其他航空器；航天器及运载工具，亚轨道运载工具	1,856,625	31.5%	1.7%
2701	煤；煤砖、煤球及用煤制成的类似固体燃料	1,458,718	224.1%	1.4%
7207	铁及非合金钢的半制成品	1,446,551	19.9%	1.4%
3902	初级形状的丙烯或其他烯烃聚合物	1,339,226	-20.1%	1.3%

从 4 位海关编码来看，2015 年 1-6 月，土耳其主要进口未分类商品 (HS : 9801)，该商品进口金额占土耳其进口总额的 12.5%。

- 2015 年 1-6 月土耳其五大类进口商品的国家 / 地区构成

HS : 84-85 机电产品

国家和地区	金额 (百万美元)	同比	占比
中国	6,029	7%	27.8%
德国	3,023	-16.6%	14%
意大利	1,729	-11.4%	8%
韩国	1,246	-15.3%	5.8%
美国	893	7%	4.1%

- 2015 年 1-6 月，土耳其机电产品 (HS : 84-85) 的主要进口货源地为中国、德国、意大利、韩国和美国。

HS : 25-27 矿产品

国家和地区	金额 (百万美元)	同比	占比
俄罗斯	7,052	-19.7%	33.2%
其他地区	5,349	-15.9%	25.2%
伊朗	2,813	-35.6%	13.2%
印度	977	-17.2%	4.6%
希腊	651	-56.8%	3.1%

2015 年 1-6 月，土耳其矿产品 (HS : 25-27) 的主要进口货源地为俄罗斯、其他地区、伊朗、印度和希腊。

HS : 72-83 贱金属及制品

国家和地区	金额 (百万美元)	同比	占比
俄罗斯	2,083	-0.5%	15%
中国	1,236	39.8%	8.9%
乌克兰	1,005	-25.7%	7.2%
德国	824	-9.7%	5.9%
美国	717	-24.6%	5.2%

2015 年 1-6 月，土耳其贱金属及制品产品 (HS : 72-83) 的主要进口货源地为俄罗斯、中国、乌克兰、德国和美国。

HS : 86-89 运输设备

国家和地区	金额 (百万美元)	同比	占比
德国	2,885	20.6%	26.2%
法国	1,360	20.8%	12.4%
美国	1,114	53.6%	10.1%
西班牙	834	3.4%	7.6%
意大利	561	9.1%	5.1%

2015 年 1-6 月，土耳其运输设备 (HS : 86-89) 的主要进口货源地为德国、法国、美国、西班牙和意大利。

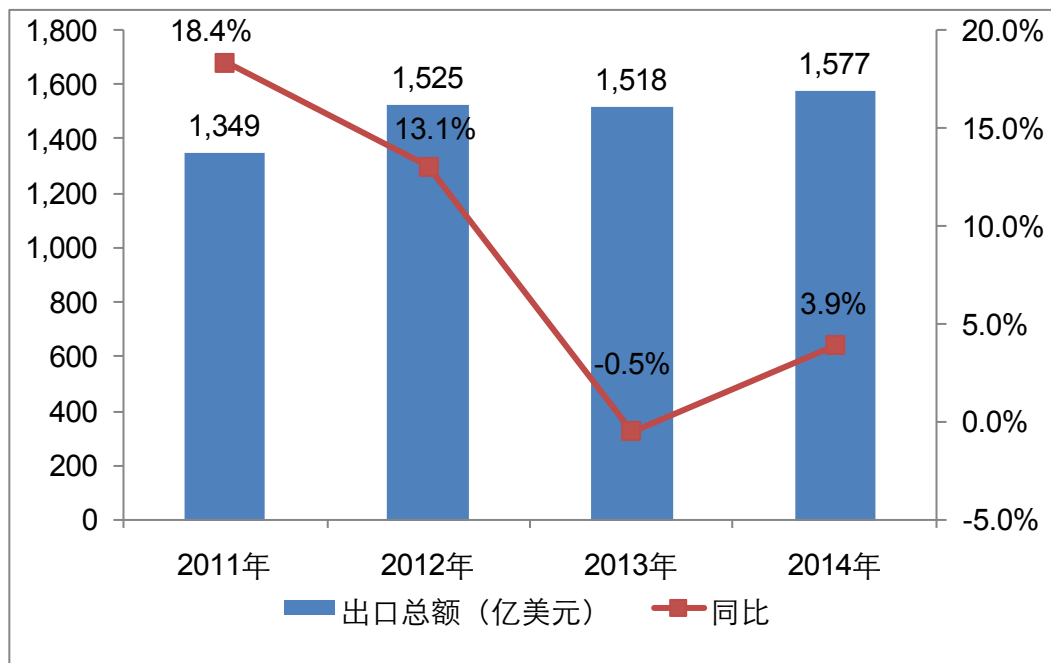
HS : 28-38 化工产品

国家和地区	金额 (百万美元)	同比	占比
德国	1,283	-8.6%	13.8%
中国	863	8.7%	9.3%
美国	693	-5.9%	7.5%
法国	607	-7.8%	6.5%
意大利	465	-19.5%	5%

2015 年 1-6 月，土耳其化工产品 (HS : 28-38) 的主要进口货源地为德国、中国、美国、法国和意大利。

2.2. 2011-2015 年土耳其出口分析

- 2011-2014 年土耳其出口总额走势



2011-2014 年，土耳其出口总额分别为 1349 亿美元、1525 亿美元、1518 亿美元和 1577 亿美元，同比分别增长了 18.4%、13.1%、-0.5% 和 3.9%，主要呈增长趋势。

- 2015 年 1-6 月土耳其出口市场分布

序号	国家 / 地区	金额 (千美元)	同比	占比
	总计	73,573,796	-8.1%	100%
1	德国	6,503,192	-15.0%	8.8%
2	英国	5,378,979	10.9%	7.3%
3	伊拉克	4,466,865	-23.6%	6.1%
4	瑞士	4,082,394	64.8%	5.5%
5	意大利	3,331,413	-11.6%	4.5%
6	美国	3,108,557	5.7%	4.2%
7	法国	2,855,463	-14.9%	3.9%
8	阿联酋	2,845,839	9.1%	3.9%
9	西班牙	2,306,849	-2.2%	3.1%
10	沙特阿拉伯	1,899,652	21.9%	2.6%

2015 年 1-6 月，土耳其出口总额为 735.74 亿美元，同比下降 8.1%，主要出口市场为德国、英国、伊拉克、瑞士、意大利、美国、法国、阿联酋、西班牙和沙特阿拉伯等。2015 年 1-6 月，土耳其对德国的出口金额占土耳其出口总额的 8.8%，同期中国在土耳其出口市场中位列 18，占比 1.6%。

● 2015 年 1-6 月土耳其主要出口商品分析 (按 2 位 HS 编码)

HS 编码	海关名称	出口金额 (千美元)	同比	占比
87	车辆及零附件	8,619,997	-8.4%	11.7%
71	珍珠、宝石或半宝石、贵金属制品；硬币	7,592,956	64.2%	10.3%
84	核反应堆、锅炉、机器、机械器具及零件	6,143,351	-11.0%	8.3%
61	针织或钩编的服装及衣着附件	4,235,642	-14.9%	5.8%
85	电机、电气设备及其零件	3,999,739	-16.5%	5.4%
72	钢铁	3,593,284	-27.7%	4.9%
62	非针织或非钩编的服装及衣着附件	2,923,842	-8.5%	4.0%
73	钢铁制品	2,829,377	-12.4%	3.8%
39	塑料及其制品	2,682,410	-12.8%	3.6%
27	矿物燃料、矿物油及其蒸馏产品；沥青物质；矿物蜡	2,359,970	-16.7%	3.2%

从出口商品大类来看，土耳其主要出口商品为纺织品及原料 (HS : 50-63)、机电产品 (HS : 84-85) 和运输设备 (HS : 86-89)，3 类产品分别占土耳其出口总额的 17.5%、13.8% 和 12.8%。

● 2015 年 1-6 月土耳其主要出口商品分析 (按 4 位 HS 编码)

HS 编码	海关名称	出口金额 (千美元)	同比	占比
7108	金，未锻造、半制成或粉末状	5,552,988	109.1%	7.5%
8703	载人机动车辆	3,570,380	-7.8%	4.9%
2710	石油、从沥青矿物提取的油类及漆制品；废油	2,075,668	-15.5%	2.8%
7113	贵金属或包贵金属制的首饰及其零件	1,979,603	5.0%	2.7%
8704	货运机动车辆	1,937,712	-10.1%	2.6%
8708	机动车的零件、附件，品目 8701 至 8705 所列车辆用	1,921,454	-11.4%	2.6%
7214	铁或非合金钢的其他条、杆，除锻造、热轧、热拉杆或热挤压外未经进一步加工，包括压制后扭曲的	1,741,215	-24.2%	2.4%
6109	针织或钩编的 T 恤衫、汗衫及其他背心	1,688,901	-18.5%	2.3%
6204	女装	1,143,079	-12.9%	1.6%
8544	绝缘电线电缆，光缆	1,002,693	-21.4%	1.4%

从 4 位海关编码来看，2015 年 1-6 月，土耳其主要出口金，未锻造、半制成或粉末状 (HS : 7108)、载人机动车辆 (HS : 8703) 和石油、从沥青矿物提取的油类及漆制品；废油 (HS : 2710)，三种商品出口金额分别占土耳其 2015 年上半年出口总额的 7.5%、4.9% 和 2.8%。

- 2015 年 1-6 月土耳其五大类出口商品的国家 / 地区构成

HS : 50-63 纺织品及原料

国家和地区	金额 (百万美元)	同比	占比
德国	1,786	-22.7%	13.9%
英国	1,230	-12.6%	9.6%
西班牙	855	-9.3%	6.7%
意大利	712	-18.4%	5.5%
美国	521	5.4%	4.1%

2015 年 1-6 月，土耳其纺织品及原料 (HS : 50-63) 的主要出口市场为德国、英国、西班牙、意大利和美国。

HS : 84-85 机电产品

国家和地区	金额 (百万美元)	同比	占比
德国	1,446	-13.6%	14.3%
英国	833	-11.9%	8.2%
法国	533	-19.9%	5.3%
伊拉克	471	-39.4%	4.7%
意大利	427	2.3%	4.2%

2015 年 1-6 月，土耳其机电产品 (HS : 84-85) 的主要出口市场为德国、英国、法国、伊拉克和意大利。

HS : 86-89 运输设备

国家和地区	金额 (百万美元)	同比	占比
英国	1,317	15.1%	14%
德国	1,084	-8.1%	11.5%
法国	928	-16.1%	9.9%
意大利	868	-10.2%	9.2%
西班牙	514	13.4%	5.5%

2015 年 1-6 月，土耳其运输设备 (HS : 86-89) 的主要出口市场为英国、德国、法国、意大利和西班牙。

HS : 72-83 贱金属及制品

国家和地区	金额 (百万美元)	同比	占比
中国	4,186	19.7%	23.9%
日本	3,388	-13.8%	19.4%
韩国	1,843	-11.2%	10.5%
新加坡	1,273	3.4%	7.3%
台湾	739	-21.5%	4.2%

2015 年 1-6 月，土耳其贱金属及制品 (HS : 72-83) 的主要出口市场为中国、日本、韩国、新加坡和台湾。

HS : 71 贵金属及制品

国家和地区	金额 (百万美元)	同比	占比
瑞士	3,675	80.6%	48.3%
阿联酋	1,395	15.3%	18.3%
英国	911	963.5%	12%
伊朗	468	22,027.20%	6.2%
伊拉克	241	-5.9%	3.2%

2015 年 1-6 月，土耳其贵金属及制品 (HS : 71) 的主要出口市场为瑞士、阿联酋、英国、伊朗和伊拉克。瑞士是土耳其贵金属及制品 (HS : 71) 最大的出口市场，2015 年上半年土耳其对瑞士出口贵金属及制品金额占土耳其该商品出口总额的近 1/2。

来源：UN Comtrade，商务部国别报告

三. 土耳其与中国贸易情况分析

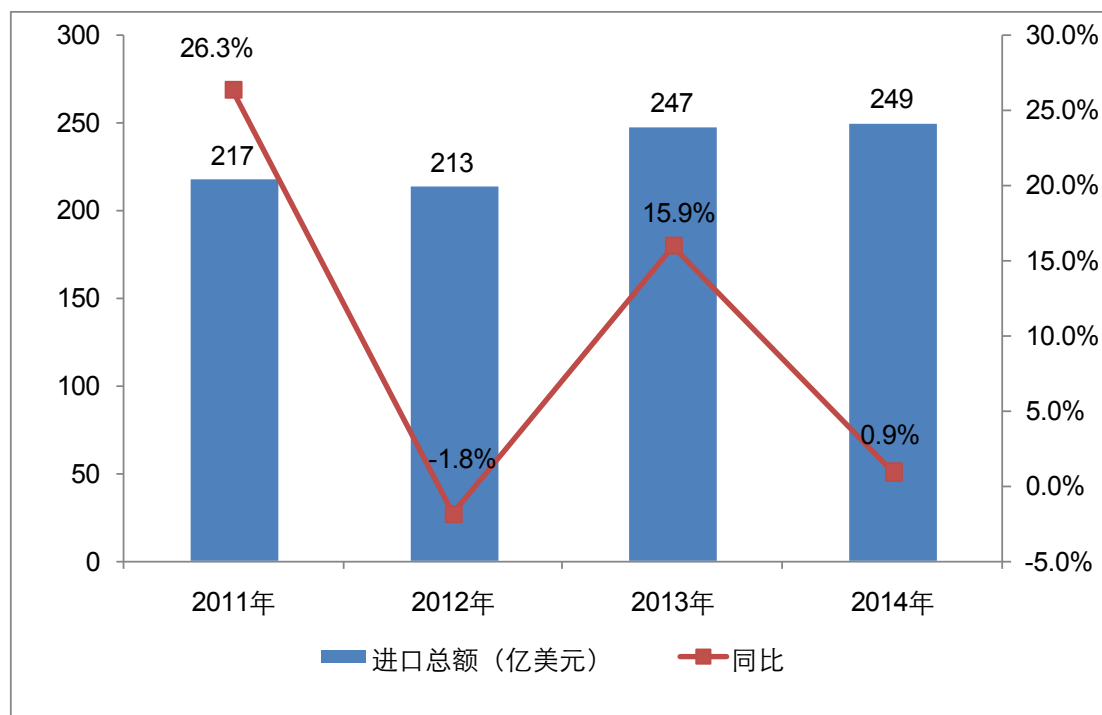
据土耳其统计局统计，2015 年 1-6 月中土双边贸易额为 135.9 亿美元，增长 1.3%。其中，土耳其对中国出口 12.0 亿美元，下降 18.0%，占土耳其出口总额的 1.6%，降低 0.2 个百分点；土耳其自中国进口 124.0 亿美元，增长 3.6%，占土耳其进口总额的 11.6%，提高 1.6 个百分点。1-6 月，土耳其与中国的贸易逆差 112.0 亿美元，增长 6.6%。中国为土耳其第十八大出口市场和第一大进口来源地。

矿产品一直是土耳其对中国出口的最主要产品，2015 年 1-6 月出口额为 6.8 亿美元，下降 28.5%，占土耳其对中国出口总额的 56.5%。在土耳其对中国出口的矿产品中，矿砂出口下降 37.9%，所占份额进一步降低，大理石矿出口下降则超过二成；另外，矿物燃料在对中国出口中的占比极低，不足 1%。化工产品出口增长 0.9%，为土耳其对中国出口的第二大类产品，在出口中的比重为 13.6%。纺织品及原料为土耳其对中国出口的第三大类产品，在对中国出口中的比重达到 8.8%，出口金额 1.1 亿美元。在对中国出口普遍下降的情况下，机电产品、食品出口分别增长 27.8% 和 29.7%，是土耳其对中国出口中保持增长的两类主要产品。

土耳其自中国进口的主要商品为机电产品、贱金属及制品和纺织品及原料，2015 年 1-6 月合计进口 83.1 亿美元，占土耳其自中国进口总额的 67.1%，其中机电产品约占土耳其自中国进口产品的一半。除上述产品外，化工产品、家具玩具制品等也为土耳其自中国进口的主要大类商品（HS 类），在进口中的比重均超过 5%。目前，中土双边贸易不平衡持续，在对中国出口持续下降而自中国进口仍保持增长的情况下，中国已成为土耳其最大进口来源，土耳其对中国贸易赤字也进一步扩大。

3.1. 2011-2015 年土耳其自中国进口分析

● 2011-2014 年土耳其从中国进口趋势分析



2011-2014 年，土耳其从中国进口商品金额大致呈逐年增长趋势，四年的进口总额分别为 217 亿美元、213 亿美元、247 亿美元和 249 亿美元，分别占土耳其当年进口总额的 9.0%、9.0%、9.8% 和 10.3%。

● 2015 年 1-6 月土耳其从中国进口主要商品分析（按 2 位 HS 编码）

HS 编码	海关名称	进口金额（千美元）	同比	占比
	总计	12,419,210	3.8%	100.0%
85	电机、电气设备及其零件	3,385,436	12.3%	27.3%
84	核反应堆、锅炉、机器、机械器具及零件	2,651,508	1.3%	21.4%
72	钢铁	525,884	135.4%	4.2%
39	塑料及其制品	452,351	-5.2%	3.6%
94	家具及寝具等	435,653	8.1%	3.5%
29	有机化学品	378,309	-0.8%	3.0%
87	车辆及零附件	370,479	24.7%	3.0%
73	钢铁制品	368,165	12.2%	3.0%
90	光学 / 计量 / 医疗或外科用仪器及精密仪器	314,627	2.1%	2.5%
95	玩具、游戏品、运动用品及其零件、附件	220,479	-26.1%	1.8%

2015 年 1-6 月，土耳其从中国进口商品金额为 124.19 亿美元，同比增长 3.8%，高于同期土耳其进口总额 -10.9% 的总体增幅，占土耳其进口总额的 11.6%。

从进口商品大类来看，2015 年 1-6 月，土耳其从中国进口商品的大类主要为机电产品（HS：84-85）、贱金属及制品（HS：72-83）和纺织品及原料（HS：50-63），三大类商品分别占土耳其从中国进口总额的 48.6%、10% 和 8.5%。

● 2015 年 1-6 月土耳其从中国进口主要商品分析（按 4 位 HS 编码）

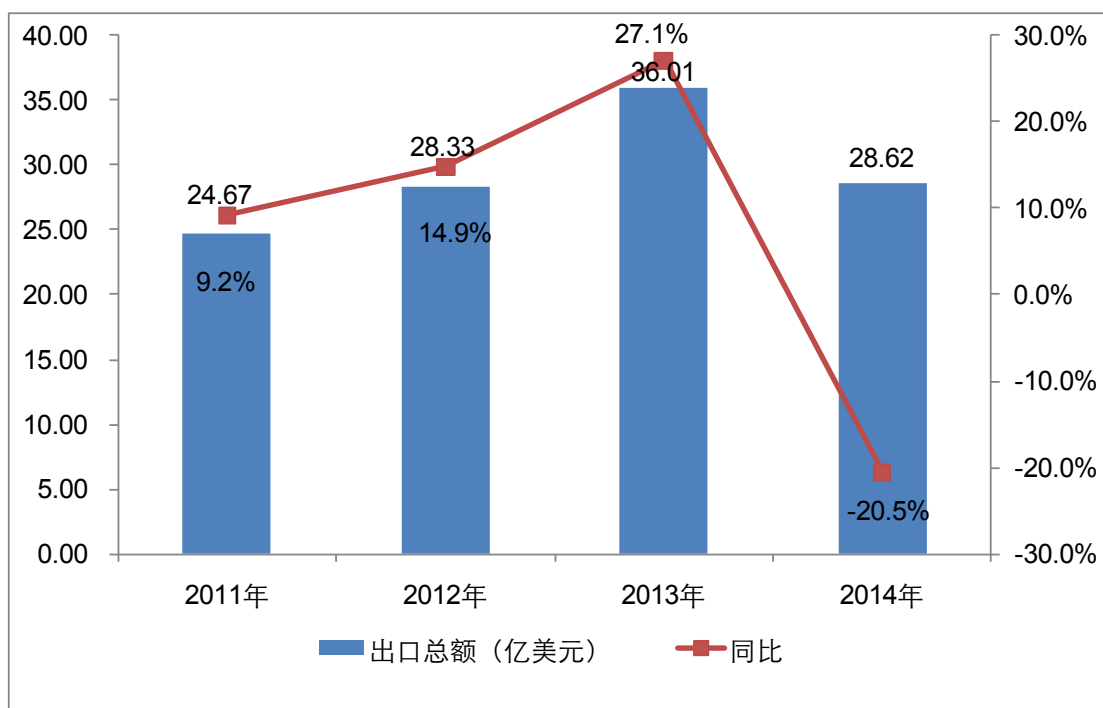
HS 编码	海关名称	进口金额（千美元）	同比	占比
8517	电话机等通信设备	1,386,352	28.5%	11.2%
8471	自动数据处理设备	645,353	-29.8%	5.2%
8529	专用于或主要用于品目 8525 至 8528 所列装置或设备的零件	225,448	-31.2%	1.8%
9405	照明装置及零件	212,934	4.0%	1.7%
5402	合成纤维长丝纱线（缝纫线除外），非供零售用，包括细度 <67 分特的合成纤维单丝	198,577	-19.2%	1.6%
8708	机动车的零件、附件，品目 8701 至 8705 所列车辆用	189,204	31.0%	1.5%
8504	变压器、静止式变流器（例如整流器）及电感器	163,935	3.5%	1.3%
7225	其他合金钢平板轧材，宽 ≥ 600mm	163,740	1917.5%	1.3%
8516	热水器；电热的理发器具；家用电热器具及加热电阻器等	154,478	14.5%	1.2%
8414	压缩机、风机、电扇；空气泵	150,829	-3.7%	1.2%

2015 年 1-6 月，土耳其从中国进口电话机等通信设备（HS：8517）13.86 亿美元，占土耳其自中国进口总额的 11.2%。其次为自动数据处理设备（HS：8471），2015 年 1-6 月土耳其从中国进口的自动数据处理设备金额为 6.45 亿美元，占土耳其自中国进口总额的 5.2%。

2015年1-6月,土耳其从中国进口其他合金钢平板轧材,宽≥600mm(HS:7225)的金额为1.63亿美元,同比增长了1917.5%,增长迅速。

3.2. 2011-2015 年土耳其对中国出口分析

• 2011-2014 年土耳其对中国出口趋势分析



2011-2014年,土耳其对中国的出口金额分别为24.67亿美元、28.33亿美元、36.01亿美元和28.62亿美元,分别占土耳其当年出口总额的1.8%、1.9%、2.4%和1.8%。

• 2015年1-6月土耳其对中国出口主要商品分析(按2位HS编码)

HS 编码	海关名称	出口金额 (千美元)	同比	占比
	总计	1,197,357	-18.0%	100%
25	盐;硫磺;泥土及石料;石膏料、石灰及水泥	381,461	-21.7%	31.9%
26	矿砂、矿渣及矿灰	284,384	-37.9%	23.8%
28	无机化学品;贵金属、稀土金属、放射性元素及其化合物	135,253	-1.4%	11.3%
84	核反应堆、锅炉、机器、机械器具及零件	74,992	23.1%	6.3%
32	鞣料染料浸膏;鞣酸;着色料;油漆;胶粘剂;墨水、油墨	18,289	2.2%	1.5%
52	棉花	17,719	-5.5%	1.5%
90	光学/计量/医疗或外科用仪器及精密仪器	16,656	17.7%	1.4%
85	电机、电气设备及其零件	15,696	62.6%	1.3%
73	钢铁制品	14,417	-11.5%	1.2%
51	羊毛、动物细毛或粗毛;马毛纱线及其机织物	13,617	-13.9%	1.1%

2015 年 1-6 月，土耳其对中国出口金额为 11.97 亿美元，同比下降 18%，降幅高于同期土耳其出口总额 8.1% 的降幅。

从出口商品大类来看，2015 年 1-6 月，土耳其对中国出口商品的大类主要为矿产品（HS：25-27）、化工产品（HS：28-38）和 50-63（HS：50-63），三大类商品分别占土耳其对中国出口总额的 56.5%、13.6% 和 8.8%。

● 2015 年 1-6 月土耳其对中国出口主要商品分析（按 4 位 HS 编码）

HS 编码	海关名称	出口金额 (千美元)	同比	占比
2515	大理石、石灰华及其他石灰质碑用或建筑用石，表观比重 ≥ 2.5	323,406	-25.4%	27.0%
9801	未分类商品	166,143	9.9%	13.9%
2610	铬矿砂及其精矿	110,264	-32.9%	9.2%
2616	贵金属矿砂及其精矿	57,267	-16.0%	4.8%
2528	天然硼酸盐及其精矿（不论是否煅烧），但不包括从天然盐水析离的硼酸盐；天然粗硼酸，含硼酸干重不超过 85%：	55,873	18.2%	4.7%
2603	铜矿砂及其精矿	54,245	-48.1%	4.5%
2607	铅矿砂及其精矿	53,269	17.7%	4.4%
8403	集中供暖用的热水锅炉，但品目 8402 的货品除外	16,056	-24.6%	1.3%
5702	机织地毯及纺织材料的其他机织铺地制品，未簇绒或未植绒，不论是否制成	12,315	-58.4%	1.0%
3202	有机合成鞣料；无机鞣料；鞣料制剂，不论是否含有天然鞣料；预鞣用酶制剂	11,938	1.3%	1.0%

2015 年 1-6 月，土耳其对中国出口大理石、石灰华及其他石灰质碑用或建筑用石，表观比重 ≥ 2.5 （HS：2515）金额为 3.23 亿美元，占土耳其对中国出口总额的 27%，是土耳其对中国出口额最高的商品。

来源：UN Comtrade，商务部国别报告

中国制造网行业分析专家组 (IAR Team) 成立于 2009 年 5 月，从最初的舆情监测到现今的行业分析和市场分析，集中了一批对数据有极高敏锐度的科研专才以及对行业走势有良好把握的经济研究人员，共同致力于为企业提供专业、精准的行业和市场分析报告。

IAR Team 联系方式

电话 : 86-25-6677 5112

邮箱 : iar@made-in-china.com



Made-in-China.com



- 本报告著作权属于焦点科技股份有限公司，报告中所有的文字、图片、表格均受到中国知识产权相关法律、法规的保护。未经本公司书面许可，任何组织和个人，不得以任何形式使用本报告中的信息。
- 本报告中部分文字和数据等材料采集于公开信息，相关权利为原权利人所有。未经原权利人和本公司许可，任何组织和个人不得以任何形式再次使用。
- 本报告中发布的数据，受调研方法及样本范围的限制，可能不完全反映市场真实情况。本公司对该报告中数据的准确性不承担法律责任。