2016 年上半年金属丝网

行业分析报告

2017.02



Made-in-China.com | IAR

Made-in-China.com | IAR

■ **主要产品：**不锈钢丝网，铁丝网，镀锌铁网，铜网，护栏网等

■ **适读群体：**金属丝网行业生产、贸易型企业管理人员

目录

一 . 2016 年上半年中国金属丝网行业概况 5
二 . 2016 年上半年中国金属丝网行业出口企业分布 7
2.1. 2016 年 1-6 月中国交点焊接的钢铁丝制粗丝大网眼网篱及格栅出口企业分布 8
2.2. 2016 年 1-6 月中国其他钢铁丝制镀或涂锌交点焊接的网篱及格栅出口企业分布 8
2.3. 2016 年 1-6 月中国其他钢铁丝制交点焊接的网、篱及格栅出口企业分布 8
2.4. 2016 年 1-6 月中国镀或涂锌的钢铁丝制布、网、篱及格栅出口企业分布 9
2.5. 2016 年 1-6 月中国涂塑的钢铁丝制布、网、篱及格栅出口企业分布 9
2.6. 2016 年 1-6 月中国其他钢铁丝制布、网、篱及格栅出口企业分布 9
三 . 2016 年上半年中国金属丝网行业主要出口市场 10
3.1. 2016 年 1-6 月中国交点焊接的钢铁丝制粗丝大网眼网篱及格栅主要出口市场 10
3.2. 2016 年 1-6 月中国其他钢铁丝制镀或涂锌交点焊接的网篱及格栅主要出口市场 11
3.3. 2016 年 1-6 月中国其他钢铁丝制交点焊接的网、篱及格栅主要出口市场 12
3.4. 2016 年 1-6 月中国镀或涂锌的钢铁丝制布、网、篱及格栅主要出口市场 13
3.5. 2016 年 1-6 月中国涂塑的钢铁丝制布、网、篱及格栅主要出口市场 14
3.6. 2016 年 1-6 月中国其他钢铁丝制布、网、篱及格栅主要出口市场 15
四 . 2016 年上半年全球金属丝网行业主要需求市场分析 16
4.1. 2016 年 1-6 月交点焊接的钢铁丝制粗丝大网眼网篱及格栅主要需求市场 16
4.2. 2016 年 1-6 月其他钢铁丝制镀或涂锌交点焊接的网篱及格栅主要需求市场 16
4.3. 2016 年 1-6 月其他钢铁丝制交点焊接的网、篱及格栅主要需求市场 16
4.4. 2016 年 1-6 月镀或涂锌的钢铁丝制布、网、篱及格栅主要需求市场 17
4.5. 2016 年 1-6 月涂塑的钢铁丝制布、网、篱及格栅主要需求市场 17
4.6. 2016 年 1-6 月其他钢铁丝制布、网、篱及格栅主要需求市场 17

目录

五 . 2016 年上半年全球金属丝网行业主要出口市场情况 18
5.1. 2016 年 1-6 月交点焊接的钢铁丝制粗丝大网眼网篱及格栅主要出口市场 18
5.2. 2016 年 1-6 月其他钢铁丝制镀或涂锌交点焊接的网篱及格栅主要出口市场 18
5.3. 2016 年 1-6 月其他钢铁丝制交点焊接的网、篱及格栅主要出口市场 18
5.4. 2016 年 1-6 月镀或涂锌的钢铁丝制布、网、篱及格栅主要出口市场 19
5.5. 2016 年 1-6 月涂塑的钢铁丝制布、网、篱及格栅主要出口市场 19
5.6. 2016 年 1-6 月其他钢铁丝制布、网、篱及格栅主要出口市场 19
六 . 2016 年中国制造网金属丝网行业数据分析 20
6.1. 2016 年 1-12 月中国制造网金属丝网行业买家关注度 Top10 20
6.2. 2016 年 10-12 月中国制造网金属丝网行业买家热搜关键词 21
6.3. 2016 年 1-12 月中国制造网金属丝网行业买家分布 22

摘要：

2016 年 1-6 月的出口数据统计，我国交点焊接的钢铁丝制粗丝大网眼网篱及格栅的主要出口货源地为河北省和广东省，两省交点焊接的钢铁丝制粗丝大网眼网篱及格栅的出口金额合计占我国该产品出口总额的 58.9%；其中河北省占 44.9%。

2016 年 1-6 月我国交点焊接的钢铁丝制粗丝大网眼网篱及格栅主要出口市场是澳大利亚、马来西亚、日本、香港、美国、德国、加拿大、巴布亚新几内亚、新加坡和越南等。澳大利亚、马来西亚和日本是我国交点焊接的钢铁丝制粗丝大网眼网篱及格栅的前三大出口市场，对上述三国的出口金额分别占我国该产品出口总额的 11.1%、10.1% 和 10.0%。

值得关注的是，2016 年 1-6 月，我国交点焊接的钢铁丝制粗丝大网眼网篱及格栅的前 10 大出口市场中，对马来西亚的出口金额同比增长 1024.1%，增长较快。

《2016 年上半年金属丝网行业分析报告》结合国家统计局、商务部、海关信息网、中国制造网等官方权威数据，由中国制造网行业分析专家组（IAR Team）共同完成。

本报告通过对主要金属丝网行业产品的中国出口数据，全球进出口数据，以及中国制造网金属丝网行业买家数据进行分析，为金属丝网行业的生产 / 贸易企业提供充分的市场信息和分析。

更多行业分析报告

一．2016 年上半年中国金属丝网行业概况

丝网源于明孝宗八年，最早的雏形是用绢，丝等编制，后逐渐演变为用金属编织。金属丝网是金属和丝网的合称，丝主要是指以金属、非金属为材质加工成的丝；网是以丝为原料，根据需求编织成不同形状、密度和规格的网。

现在丝网按制作工艺不同可以分为四大系列：编织系列，焊接系列，切拉系列和冲压系列。

按用途的不同可以分为筛滤网系列，防护网系列，功能网系列。

编织系列：不锈钢丝网，铁丝网（黑丝布），镀锌铁网，窗纱，铜网，轧花网，网格布；

焊接系列：电焊网，钢板网，矿筛网，美格网，护栏网片；

切拉系列：钢板网；

冲压系列：冲孔网；

筛滤网系列：不锈钢网，矿筛网；

防护网系列：护栏网；

功能网系列：电池专用网，造纸网（宽幅不锈钢网）。

提到丝网就不得不提河北省的安平县，安平隶属于河北省衡水市，辖 3 镇 5 乡 230 个行政村，人口 33 万，总面积 505 平方公里，东距京九铁路 10 公里、大广高速 7 公里，南距石黄高速 25 公里，既属环渤海、环京津经济圈，又属沿京九、大广经济开发带。

安平丝网起源于明朝弘治元年（公元 1488 年），迄今已有 500 多年的历史。目前，丝网已成为安平的特色主导产业和支柱产业，先后被命名为“中国丝网产业基地”、“中国丝网产销基地”、“中国丝网织造名城”、“中国丝网之都”、“国家外贸转型升级专业型示范基地”，全省“特色经济示范县”、“轻工特色产业名县”、“丝网出口基地县”等荣誉称号。丝网产业闻名世界，呈现出五大特点。

一是集群大。县内丝网工贸企业 1.3 万家，从业人员 21 万人，年消耗各种板材 80 多万吨、线材 450 多万吨，织网 10 亿平米，各种丝网机械设备 26 万台套。2014 年，全县丝网产业产值近 500 亿元，入统丝网企业总数达 123 家，完成总产值 89.6 亿元，同比增长 10%。

二是品种全。产品分为拉拔类、编织类、焊接类、冲拉类、非织造类、制品类等 6 大系列、400 多个品种、6000 多种规格，广泛应用于石油、化工、建筑、造纸、医药、汽车制造、畜牧养殖等工农业生产、生活以及航空、航天、国防等高精尖领域，汽车的三滤、神九、神十的整流罩、过滤器等都用到安平的丝网。

三是市场广。安平丝网营销网络遍及世界各地，在国内外设有 13000 多家销售门店、1000 多家贸易公司，在外经商人员达 4 万多人，拥有出口权证的企业 900 家，产品销往美、日、澳、意、中东等 190 多个国家和地区，编织类丝网产销量、出口量均占全国的 80% 以上。

四是贡献高。丝网是全县民营经济的主体，全县 85% 以上的民营企业都与丝网有关，对生产总值、财政收入、农民人均纯收入的贡献率均达 70% 以上，对整个经济的拉动作用日益增强。

五是前景宽。安平丝网被誉为“有业必有网，有粒必有筛”，除传统的工农业生产领域外，目前，已成

更多行业分析报告

功向生物医药、新能源、新材料等战略性新兴产业和节能环保、生态建设等领域拓展，属于典型的成长型朝阳产业。

为加快丝网产业升级步伐，安平县完善建设了九大平台，引导企业增投入、搞技改，形成了“龙头崛起、群体壮大、链条延长、后劲增强”的发展格局。①政策平台：县设立企业融资风险基金，专门用于引进国内外先进设备企业和“十龙腾飞”入选企业在银行贷款的融资担保。其中，对引进国内外尖端丝网设备的企业，给予设备价格 5-10% 的融资风险基金额度。对企业引进的各类管理、技术、科研人才，除享受正常工资待遇外，县财政每月再直接补贴 500-1000 元。②园区平台：2010 年，安平县规划建设了起步区 10 平方公里、规划面积 20 平方公里的安平县经济开发区，现已入驻亿元以上企业 54 家，总投资 400 多亿元。③物流平台：总投资 52 亿元、占地 3000 余亩的聚成国际物流产业园区，是全省首批 16 家重点现代物流园区之一。面向全国开通运线达 800 多条，年货物吞吐量超过 1600 万吨。④研发平台：成立了丝网产业服务局，建立了丝网研究院，与国内 8 家高等院校，签订了合作协议，并针对已征集的 120 余项课题，着手进行研发攻关。去年共研发新技术、新产品 36 项，申请专利产品 50 多项。⑤检测平台：投资 1600 多万元，引进各类检测设备 133 台套，建成省级丝网产品质量检测中心，实现了从丝网原材料到成品的检测全覆盖，进一步提高了安平丝网的话语权。目前，国家级丝网检测中心正在加快创建，申报材料已上报国家质检总局。⑥市场平台：丝网大世界 2014 年市场交易额达 70 亿元。2014 年，安平县又吸引民营企业 500 强的隆基泰和集团，投资 172 亿元，建设总占地 1200 亩，建筑面积 130 平米的国际丝网商贸城。全部建成后，可容纳 1 万多家商户入住。⑦会展平台：中国·安平国际丝网博览会，是国家商务部重点支持的展会，2001 年以来已连续成功举办了 14 届。第十四届博览会累计到会客商 3 万多人，其中外商 600 多人，涉及欧美、中东、北非等 50 多个国家和地区。会上共达成销售意向 28.5 亿元，实现展览成交额 11.6 亿元，其中外贸成交额 1 亿美元。⑧信息平台：着力打造了“中国搜丝网”和“旺达物流网”两大网络信息平台，玛世公司被商务部确定为全国 83 家电子商务示范企业之一。去年，安平县又开工建设了总投资 10.5 亿元的中国（安平）国际丝网信息中心，重点建设丝网及滤器滤材国际国内贸易等 8 大电子商务平台。⑨人才平台：建成了投资 1.6 亿元，占地 180 亩的职教中心，开设数控工程、电焊、编织工艺、电子商务等专业，每年为丝网产业提供中、高级实用技术人才 3000 多名。

在经济新常态下，县委县政府按照提出的“转型升级、提质赶超”总要求和建设“富美安平”总目标，坚持走“筑牢基础、统筹攻坚、务实求精”的发展路径，进一步创新举措，利用三年的时间以特色产业为基础，全力推进“互联网 +”、“电商换市”，构建现代产业体系，打造千亿级丝网产业集群。

（信息来源：安平县委宣传部）

更多行业分析报告

二．2016 年上半年中国金属丝网行业出口企业分布

HS 编码	商品名称
731420	交点焊接的钢铁丝制粗丝大网眼网篱及格栅
731431	其他钢铁丝制镀或涂锌交点焊接的网篱及格栅
731439	其他钢铁丝制交点焊接的网、篱及格栅
731441	镀或涂锌的钢铁丝制布、网、篱及格栅
731442	涂塑的钢铁丝制布、网、篱及格栅
731449	其他钢铁丝制布、网、篱及格栅

- 2016 年 1-6 月我国主要金属丝网产品出口情况（按出口金额排序）

海关编码	商品名称	单位	数量	金额（美元）	比去年同期	
					数量	金额
731431	其他钢铁丝制镀或涂锌交点焊接的网篱及格栅	千克	77,911,286	90,283,905	-5.9%	-15.3%
731441	镀或涂锌的钢铁丝制布、网、篱及格栅	千克	76,403,090	88,090,961	-12.4%	-23.1%
731449	其他钢铁丝制布、网、篱及格栅	千克	36,988,464	68,282,849	-9.2%	-33.3%
731439	其他钢铁丝制交点焊接的网、篱及格栅	千克	30,167,913	38,451,126	2.8%	0%
731442	涂塑的钢铁丝制布、网、篱及格栅	千克	17,240,462	26,125,901	-18.5%	-17.6%
731420	交点焊接的钢铁丝制粗丝大网眼网篱及格栅	千克	21,996,025	18,223,795	-15.8%	-30%

2016 年 1-6 月，以上金属丝网行业主要产品中出口额最高的商品为其他钢铁丝制镀或涂锌交点焊接的网篱及格栅（HS：731431），2016 年 1-6 月累计出口额为 9028.4 万美元，同比下降 15.3%。

更多行业分析报告

2.1. 2016 年 1-6 月中国交点焊接的钢铁丝制粗丝大网眼网篱及格栅（HS: 731420）出口企业分布（按出口额排序）

地区	1-6 月累计出口金额（美元）	占比
河北省	8,184,089	44.9%
广东省	2,558,086	14.0%
福建省	1,707,447	9.4%
天津市	1,603,468	8.8%
安徽省	1,104,634	6.1%

从 2016 年 1-6 月的出口数据可以看出，我国交点焊接的钢铁丝制粗丝大网眼网篱及格栅的主要出口货源地为河北省和广东省，两省交点焊接的钢铁丝制粗丝大网眼网篱及格栅的出口金额合计占我国该产品出口总额的 58.9%；其中河北省占 44.9%。

2.2. 2016 年 1-6 月中国其他钢铁丝制镀或涂锌交点焊接的网篱及格栅（HS: 731431）出口企业分布（按出口额排序）

地区	1-6 月累计出口金额（美元）	占比
河北省	52,106,301	57.7%
浙江省	19,949,290	22.1%
天津市	11,429,532	12.7%
广东省	2,627,027	2.9%
山东省	1,153,386	1.3%

从 2016 年 1-6 月的出口数据可以看出，我国其他钢铁丝制镀或涂锌交点焊接的网篱及格栅的主要出口货源地为河北省、浙江省和天津市，三省市的其他钢铁丝制镀或涂锌交点焊接的网篱及格栅出口金额占我国该产品出口总额的 92.5%。我国其他钢铁丝制镀或涂锌交点焊接的网篱及格栅的出口货源地较集中。

2.3. 2016 年 1-6 月中国其他钢铁丝制交点焊接的网、篱及格栅（HS: 731439）出口企业分布（按出口额排序）

地区	1-6 月累计出口金额（美元）	占比
河北省	27,973,909	72.8%
浙江省	4,001,286	10.4%
天津市	2,993,682	7.8%
广东省	1,430,780	3.7%
江苏省	486,437	1.3%

从 2016 年 1-6 月的出口数据可以看出，我国其他钢铁丝制交点焊接的网、篱及格栅的主要出口货源地为河北省和浙江省，两省的其他钢铁丝制交点焊接的网、篱及格栅出口金额合计占我国该产品出口总额的 83.2%；其中河北省占比 72.8%。

更多行业分析报告

2.4. 2016 年 1-6 月中国镀或涂锌的钢铁丝制布、网、篱及格栅（HS: 731441）出口企业分布（按出口额排序）

地区	1-6 月累计出口金额（美元）	占比
河北省	59,243,167	67.3%
天津市	10,698,930	12.1%
浙江省	3,055,035	3.5%
山东省	2,993,010	3.4%
广东省	2,922,070	3.3%

从 2016 年 1-6 月的出口数据可以看出，我国镀或涂锌的钢铁丝制布、网、篱及格栅的主要出口货源地为河北省和天津市，其中河北省的镀或涂锌的钢铁丝制布、网、篱及格栅出口金额占我国该产品出口总额的 67.3%。

2.5. 2016 年 1-6 月中国涂塑的钢铁丝制布、网、篱及格栅（HS: 731442）出口企业分布（按出口额排序）

地区	1-6 月累计出口金额（美元）	占比
河北省	17,198,663	65.8%
广东省	2,677,105	10.2%
天津市	1,959,348	7.5%
山东省	719,508	2.8%
江苏省	658,993	2.5%

从 2016 年 1-6 月的出口数据可以看出，我国涂塑的钢铁丝制布、网、篱及格栅的主要出口货源地为河北省和广东省，其河北省涂塑的钢铁丝制布、网、篱及格栅的出口额占我国该产品出口总额的 65.8%，广东省占比 10.2%。

2.6. 2016 年 1-6 月中国其他钢铁丝制布、网、篱及格栅（HS: 731449）出口企业分布（按出口额排序）

地区	1-6 月累计出口金额（美元）	占比
河北省	30,179,460	44.2%
广东省	10,891,838	16.0%
浙江省	8,731,980	12.8%
天津市	4,157,710	6.1%
北京市	3,647,453	5.3%

从 2016 年 1-6 月的出口数据可以看出，我国其他钢铁丝制布、网、篱及格栅的主要出口货源地为河北省、广东省和浙江省，其中河北省其他钢铁丝制布、网、篱及格栅的出口额占我国该产品出口总额的 44.2%。

数据来源：海关信息网

更多行业分析报告

三．2016 年上半年中国金属丝网行业主要出口市场

3.1. 2016 年 1-6 月中国交点焊接的钢铁丝制粗丝大网眼网篱及格栅（HS: 731420）主要出口市场（按出口额排序）

序号	国家 / 地区	1-6 月累计		累计比去年同期	
		数量（千克）	金额（美元）	数量	金额
1	澳大利亚	3,989,444	2,017,552	17.9%	-4.1%
2	马来西亚	1,202,425	1,837,971	3838.2%	1024.1%
3	日本	1,623,356	1,828,650	-15.4%	-19.9%
4	香港	3,737,449	1,690,099	-14.6%	-32.1%
5	美国	1,203,189	1,366,458	64.3%	-52.3%
6	德国	674,807	995,518	-53%	-48%
7	加拿大	824,045	678,155	-22.9%	-32.1%
8	巴布亚新几内亚	1,099,392	655,741	-2.8%	-34.8%
9	新加坡	256,574	373,908	-48.7%	-47.3%
10	越南	146,274	373,684	-63.5%	-50%

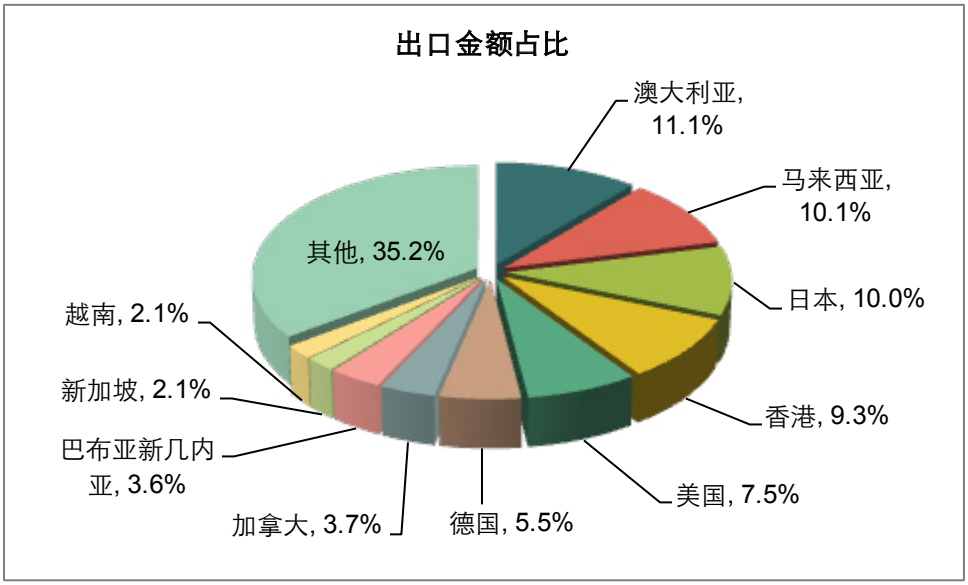

2016 年 1-6 月我国交点焊接的钢铁丝制粗丝大网眼网篱及格栅主要出口市场是澳大利亚、马来西亚、日本、香港、美国、德国、加拿大、巴布亚新几内亚、新加坡和越南等。澳大利亚、马来西亚和日本是我国交点焊接的钢铁丝制粗丝大网眼网篱及格栅的前三大出口市场，对上述三国的出口金额分别占我国该产品出口总额的 11.1%、10.1% 和 10.0%。

值得关注的是，2016 年 1-6 月，我国交点焊接的钢铁丝制粗丝大网眼网篱及格栅的前 10 大出口市场中，仅对马来西亚的出口金额同比增长 1024.1%，对其余九个市场的出口额同比均有不同程度的下降。

更多行业分析报告

3.2. 2016 年 1-6 月中国其他钢铁丝制镀或涂锌交点焊接的网篱及格栅（HS: 731431）主要出口市场（按出口额排序）

序号	国家 / 地区	1-6 月累计		累计比去年同期	
		数量（千克）	金额（美元）	数量	金额
1	美国	22,270,233	22,824,631	-1.5%	-13.3%
2	澳大利亚	3,806,234	3,891,907	31.3%	10.1%
3	意大利	3,563,266	2,847,701	-2.6%	-17.8%
4	印度尼西亚	3,233,767	2,738,769	-16.4%	-29.7%
5	巴基斯坦	1,166,566	2,624,333	7.5%	95.2%
6	泰国	2,604,734	2,123,960	-13.5%	-26.2%
7	比利时	2,716,478	2,114,580	6.4%	-12.2%
8	马来西亚	1,681,803	2,065,111	-30.8%	-32.9%
9	越南	1,384,367	1,803,484	-6.1%	3.3%
10	加拿大	1,717,731	1,780,098	-17.5%	-22.6%

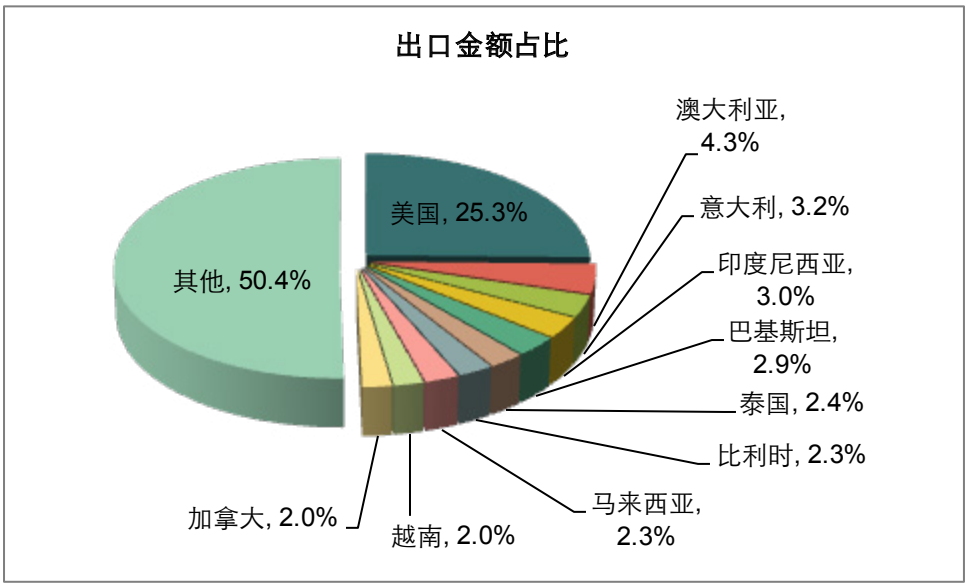

2016 年 1-6 月，我国其他钢铁丝制镀或涂锌交点焊接的网篱及格栅主要出口市场为美国、澳大利亚、意大利、印度尼西亚、巴基斯坦、泰国、比利时、马来西亚、越南和加拿大等。美国是我国其他钢铁丝制镀或涂锌交点焊接的网篱及格栅的主要出口市场，对美国的出口金额占我国该产品出口总额的 25.3%。

更多行业分析报告

3.3. 2016 年 1-6 月中国其他钢铁丝制交点焊接的网、篱及格栅（HS: 731439）主要出口市场（按出口额排序）

序号	国家 / 地区	1-6 月累计		累计比去年同期	
		数量（千克）	金额（美元）	数量	金额
1	美国	6,782,645	8,564,524	17.6%	-5.5%
2	印度尼西亚	2,383,137	2,856,956	20.3%	33.1%
3	德国	1,724,618	2,114,703	248.8%	166.9%
4	韩国	617,333	2,037,651	-15.4%	79.8%
5	比利时	1,751,100	1,813,701	5.8%	-7.5%
6	意大利	1,557,874	1,613,261	37.1%	23%
7	法国	1,028,269	1,099,013	51.7%	27.5%
8	荷兰	776,733	1,086,014	-38.1%	-27.5%
9	澳大利亚	655,613	871,499	29.1%	34.9%
10	菲律宾	464,377	834,790	-32.8%	-0.4%

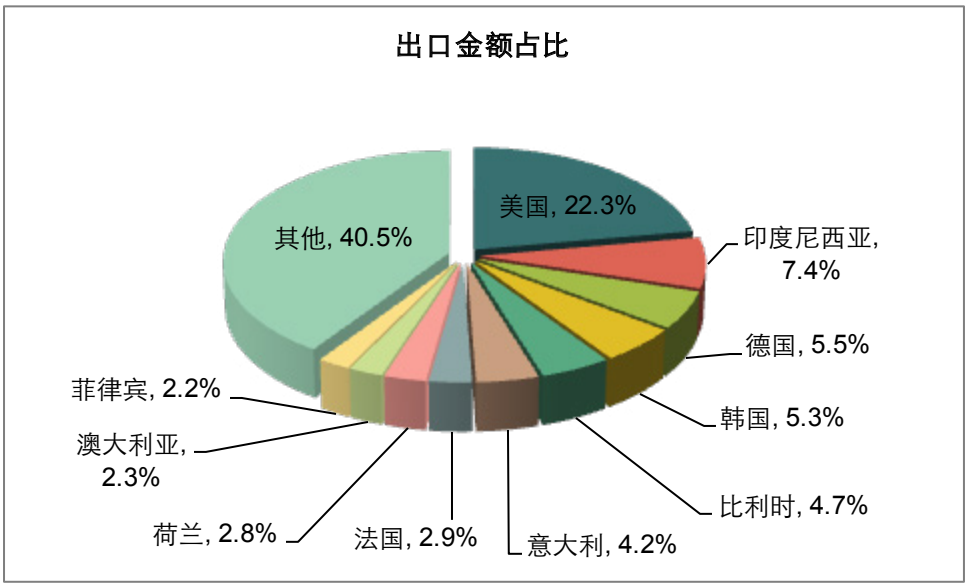

2016 年 1-6 月我国其他钢铁丝制交点焊接的网、篱及格栅主要出口市场是美国、印度尼西亚、德国、韩国、比利时、意大利、法国、荷兰、澳大利亚和菲律宾等。美国是我国其他钢铁丝制交点焊接的网、篱及格栅的主要出口市场，对美国的出口金额占我国该产品出口总额的 22.3%。

更多行业分析报告

3.4. 2016 年 1-6 月中国镀或涂锌的钢铁丝制布、网、篱及格栅（HS: 731441）主要出口市场（按出口额排序）

序号	国家 / 地区	1-6 月累计		累计比去年同期	
		数量（千克）	金额（美元）	数量	金额
1	美国	14,443,588	15,563,427	-4.5%	-9.2%
2	澳大利亚	2,770,838	3,371,257	-19.8%	-29%
3	泰国	3,585,761	3,226,427	-5.3%	-31.4%
4	英国	2,840,021	3,182,207	-2.5%	-16.4%
5	日本	1,608,577	3,066,735	-8.4%	-11.1%
6	菲律宾	2,969,754	3,005,204	-17.4%	-20.5%
7	德国	1,989,064	2,653,791	-3.6%	-9.5%
8	巴基斯坦	1,689,016	2,066,139	-2.2%	-7.2%
9	韩国	1,017,508	1,989,111	24.2%	44.4%
10	加拿大	1,834,261	1,894,576	55.9%	34.8%

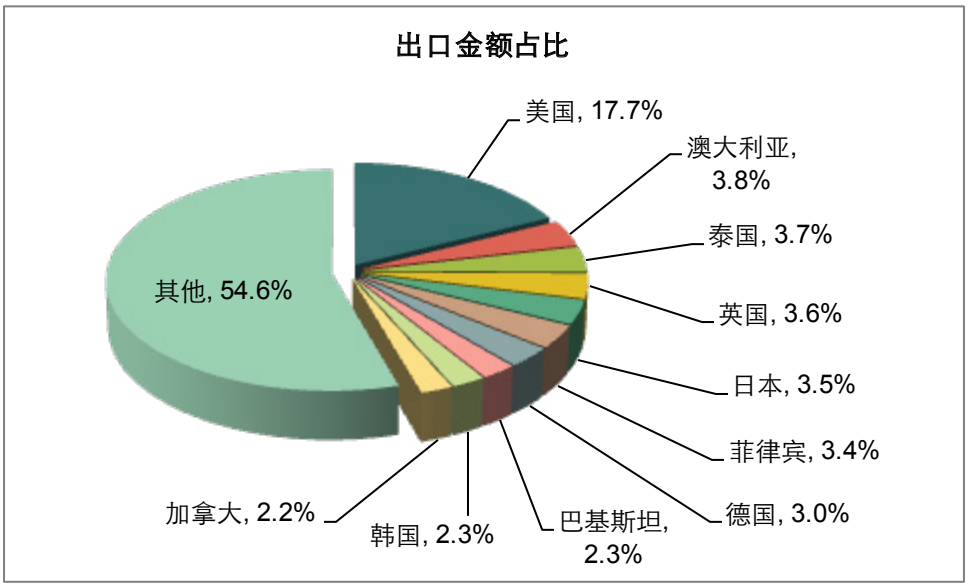

2016 年 1-6 月，我国镀或涂锌的钢铁丝制布、网、篱及格栅主要出口市场是美国、澳大利亚、泰国、英国、日本、菲律宾、德国、巴基斯坦、韩国和加拿大等。美国是我国镀或涂锌的钢铁丝制布、网、篱及格栅的主要出口市场，2016 年 1-6 月我国对美国的出口金额占我国镀或涂锌的钢铁丝制布、网、篱及格栅出口总额的 17.7%。

更多行业分析报告

3.5. 2016 年 1-6 月中国涂塑的钢铁丝制布、网、篱及格栅（HS: 731442）主要出口市场（按出口额排序）

序号	国家 / 地区	1-6 月累计		累计比去年同期	
		数量（千克）	金额（美元）	数量	金额
1	美国	2,127,593	3,216,192	-6.4%	-13.5%
2	日本	1,066,513	2,677,109	11%	-0.2%
3	德国	980,401	1,473,172	-6.6%	-14.6%
4	台湾	246,432	1,187,242	313.9%	1142.1%
5	土耳其	874,464	916,956	3.9%	-1.8%
6	法国	578,809	763,269	-38.4%	-46.7%
7	印度	543,441	752,030	9.3%	11%
8	英国	465,000	720,297	5.8%	1.1%
9	意大利	716,498	697,288	-39%	-53.5%
10	加拿大	495,457	686,753	7.4%	-0.5%

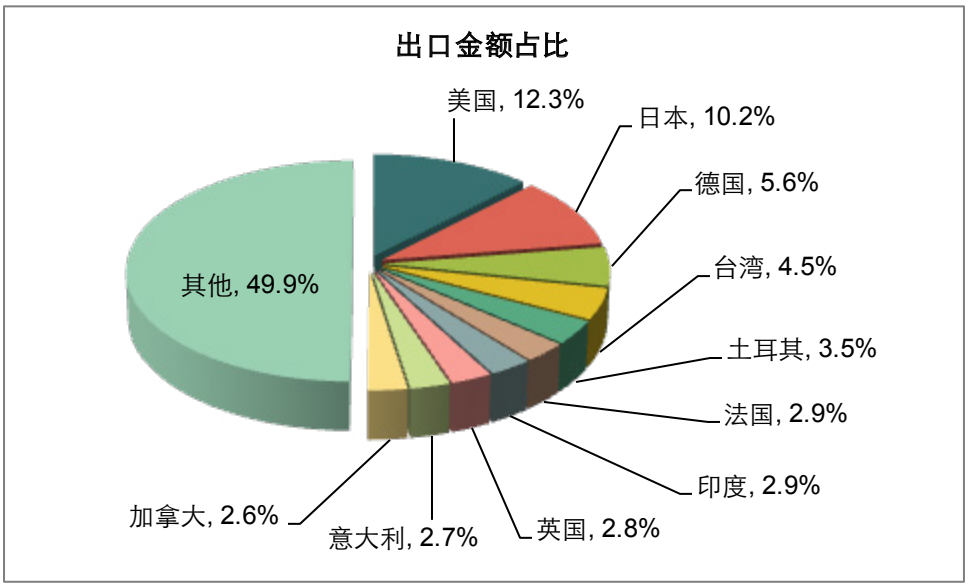

2016 年 1-6 月，我国涂塑的钢铁丝制布、网、篱及格栅的主要出口市场是美国、日本、德国、台湾、土耳其、法国、印度、英国、意大利和加拿大等。美国和日本是我国涂塑的钢铁丝制布、网、篱及格栅的主要出口市场，其中 2016 年 1-6 月我国对美国出口金额占我国该产品出口总额的 12.3%。

更多行业分析报告

3.6. 2016 年 1-6 月中国其他钢铁丝制布、网、篱及格栅（HS: 731449）主要出口市场（按出口额排序）

序号	国家 / 地区	1-6 月累计		累计比去年同期	
		数量（千克）	金额（美元）	数量	金额
1	美国	5,468,528	12,080,970	-10.2%	-39.8%
2	菲律宾	3,684,584	4,692,468	34.6%	-17.4%
3	巴基斯坦	817,156	2,362,566	-5.1%	62.6%
4	日本	864,476	2,158,973	-14.3%	-14.2%
5	意大利	1,040,933	2,105,399	-23.8%	-17.3%
6	澳大利亚	1,325,551	2,061,392	2.7%	-1.4%
7	德国	813,179	1,985,124	21.8%	-43.4%
8	沙特阿拉伯	1,443,802	1,951,655	-26.9%	-36.1%
9	英国	860,489	1,825,552	-24.1%	2.1%
10	印度	904,093	1,615,144	6.3%	-44.4%

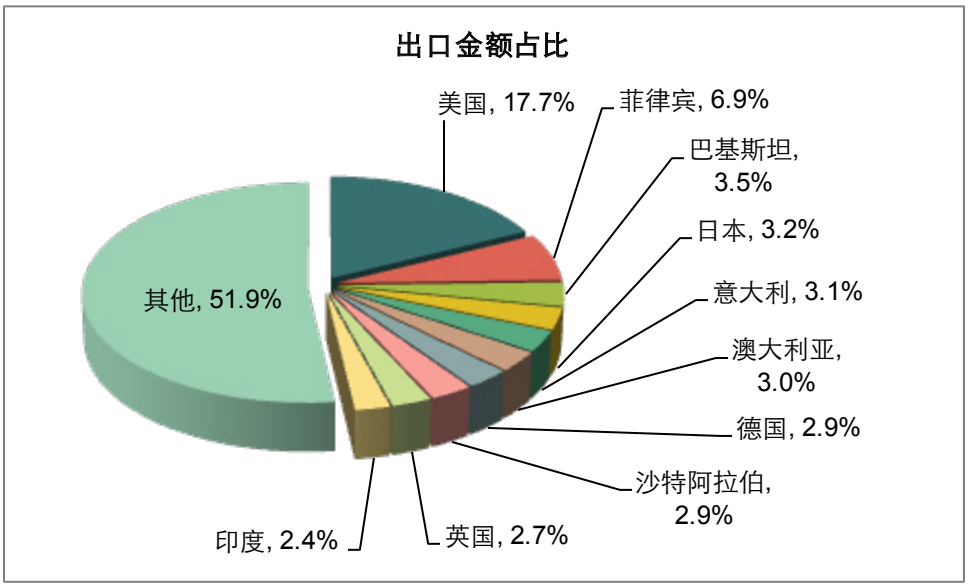

2016 年 1-6 月我国其他钢铁丝制布、网、篱及格栅主要出口市场是美国、菲律宾、巴基斯坦、日本、意大利、澳大利亚、德国、沙特阿拉伯、英国和印度等。美国是我国其他钢铁丝制布、网、篱及格栅的主要出口市场，2016 年 1-6 月我国对美国的出口金额占我国该产品出口总额的 17.7%。

数据来源：海关信息网

更多行业分析报告

四 . 2016 年上半年全球金属丝网行业主要需求市场分析

4.1. 2016 年 1-6 月交点焊接的钢铁丝制粗丝大网眼网篱及格栅（HS: 731420）主要需求市场（按进口金额排序）

进口国家 / 地区	进口额（千美元）	比去年同期
德国	95,627	-21.0%
法国	81,157	7.7%
比利时	54,149	-22.8%
奥地利	33,234	-6.3%
瑞典	24,033	27.2%

2016 年 1-6 月，德国交点焊接的钢铁丝制粗丝大网眼网篱及格栅的进口额为 9562.7 万美元，同比下降 21.0%，是全球最主要的交点焊接的钢铁丝制粗丝大网眼网篱及格栅进口国；法国交点焊接的钢铁丝制粗丝大网眼网篱及格栅的进口额为 8115.7 万美元，位居第二。

4.2. 2016 年 1-6 月其他钢铁丝制镀或涂锌交点焊接的网篱及格栅（HS: 731431）主要需求市场（按进口额排序）

进口国家 / 地区	进口额（千美元）	比去年同期
美国	49,827	0.8%
英国	23,857	202.1%
德国	11,058	1.1%
法国	7,978	-18.1%
意大利	6,525	-10.3%

2016 年 1-6 月美国其他钢铁丝制镀或涂锌交点焊接的网篱及格栅的进口额为 4982.7 万美元，是全球主要的其他钢铁丝制镀或涂锌交点焊接的网篱及格栅进口国；英国其他钢铁丝制镀或涂锌交点焊接的网篱及格栅的进口额约为 2385.7 万美元，位居第二。

4.3. 2016 年 1-6 月其他钢铁丝制交点焊接的网、篱及格栅（HS: 731439）主要需求市场（按进口额排序）

进口国家 / 地区	进口额（千美元）	比去年同期
法国	29,798	7.9%
德国	16,756	-4.5%
美国	14,452	-9.7%
英国	8,638	-33.2%
比利时	8,601	6.5%

2016 年 1-6 月法国其他钢铁丝制交点焊接的网、篱及格栅进口金额为 2979.8 万美元，是全球最主要的其他钢铁丝制交点焊接的网、篱及格栅进口国。

更多行业分析报告

4.4. 2016 年 1-6 月镀或涂锌的钢铁丝制布、网、篱及格栅（HS: 731441）主要需求市场（按进口额排序）

进口国家 / 地区	进口额（千美元）	比去年同期
美国	30,296	-0.2%
澳大利亚	9,074	7.5%
英国	8,464	21.9%
德国	7,616	-7.2%
法国	7,498	0.4%

2016 年 1-6 月，镀或涂锌的钢铁丝制布、网、篱及格栅的主要需求市场是美国，进口额为 3029.6 万美元，同比下降 0.2%。

4.5. 2016 年 1-6 月涂塑的钢铁丝制布、网、篱及格栅（HS: 731442）主要需求市场（按进口额排序）

进口国家 / 地区	进口额（千美元）	比去年同期
美国	12,195	20.4%
法国	9,677	-3.1%
加拿大	5,839	19.0%
德国	5,800	1.9%
比利时	3,508	-14.0%

2016 年 1-6 月，美国涂塑的钢铁丝制布、网、篱及格栅的进口额为 1219.5 万美元，同比增长 20.4%，是全球最主要的涂塑的钢铁丝制布、网、篱及格栅进口国；法国涂塑的钢铁丝制布、网、篱及格栅的进口额为 967.7 万美元，位居第二。

4.6. 2016 年 1-6 月其他钢铁丝制布、网、篱及格栅（HS: 731449）主要需求市场（按进口额排序）

进口国家 / 地区	进口额（千美元）	比去年同期
美国	39,298	4.3%
澳大利亚	10,972	-5.9%
德国	8,474	-9.9%
俄罗斯联邦	7,854	11.9%
法国	7,224	-15.2%

2016 年 1-6 月，美国为全球最大的其他钢铁丝制布、网、篱及格栅的需求市场，进口金额为 3929.8 万美元，同比增长 4.3%。

数据来源：UN Comtrade

更多行业分析报告

五 . 2016 年上半年全球金属丝网行业主要出口市场情况

5.1. 2016 年 1-6 月交点焊接的钢铁丝制粗丝大网眼网篱及格栅（HS: 731420）主要出口市场（按出口额排序）

出口市场家 / 地区	出口额（千美元）	比去年同期
德国	117,378	-2.1%
荷兰	110,113	-23.0%
意大利	52,763	-13.2%
西班牙	45,205	2.7%
捷克	31,456	2.1%

2016 年 1-6 月，德国是全球交点焊接的钢铁丝制粗丝大网眼网篱及格栅的主要出口市场，出口额约 1.2 亿美元，同比下降 2.1%。

5.2. 2016 年 1-6 月其他钢铁丝制镀或涂锌交点焊接的网篱及格栅（HS: 731431）主要出口市场（按出口额排序）

出口市场家 / 地区	出口额（千美元）	比去年同期
中国	96,757	-9.3%
比利时	29,758	3.6%
波兰	23,645	3.5%
意大利	16,563	-35.5%
德国	13,273	-15.6%

2016 年 1-6 月中国其他钢铁丝制镀或涂锌交点焊接的网篱及格栅的出口额为 9675.7 万美元，是全球其他钢铁丝制镀或涂锌交点焊接的网篱及格栅最主要的出口市场；其次是比利时，出口额为 2975.8 万美元。

5.3. 2016 年 1-6 月其他钢铁丝制交点焊接的网、篱及格栅（HS: 731439）主要出口市场（按出口额排序）

出口市场家 / 地区	出口额（千美元）	比去年同期
比利时	46,430	2.2%
中国	41,987	9.2%
意大利	31,937	40.3%
波兰	14,799	7.1%
德国	13,463	3.2%

2016 年 1-6 月比利时其他钢铁丝制交点焊接的网、篱及格栅的出口金额为 4643.0 万美元，是全球最大的其他钢铁丝制交点焊接的网、篱及格栅出口市场。其次是中国，出口额为 4198.7 万美元。

更多行业分析报告

5.4. 2016 年 1-6 月镀或涂锌的钢铁丝制布、网、篱及格栅（HS: 731441）主要出口市场（按出口额排序）

出口市场家 / 地区	出口额（千美元）	比去年同期
中国	98,859	-13.9%
墨西哥	19,372	0
西班牙	11,748	6.8%
意大利	7,728	-13.2%
波兰	7,176	-5.6%

2016 年 1-6 月中国镀或涂锌的钢铁丝制布、网、篱及格栅的出口额为 9885.9 万美元，是全球最大的镀或涂锌的钢铁丝制布、网、篱及格栅出口市场；其次是墨西哥，出口额为 1937.2 万美元。

5.5. 2016 年 1-6 月涂塑的钢铁丝制布、网、篱及格栅(HS: 731442)主要出口市场(按出口额排序)

出口市场家 / 地区	出口额（千美元）	比去年同期
中国	28,501	-10.1%
意大利	10,894	-15.1%
美国	5,936	6.3%
比利时	4,330	-15.4%
西班牙	4,224	32.7%

2016 年 1-6 月，中国是涂塑的钢铁丝制布、网、篱及格栅的主要出口市场，出口额为 2850.1 万美元，同比下降 10.1%；其次是意大利，出口额为 1089.4 美元，同比下降 15.1%。

5.6. 2016 年 1-6 月其他钢铁丝制布、网、篱及格栅(HS: 731449)主要出口市场(按出口额排序)

出口市场家 / 地区	出口额（千美元）	比去年同期
中国	76,202	-25.7%
意大利	12,070	-2.6%
德国	11,510	0.9%
土耳其	8,860	51.3%
日本	8,657	8.3%

2016 年 1-6 月中国其他钢铁丝制布、网、篱及格栅出口额为 7620.2 万美元，是该商品全球最主要的出口市场；其次是意大利，出口额为 1207.0 万美元。

数据来源：UN Comtrade

更多行业分析报告

六. 2016 年中国制造网金属丝网行业数据分析

6.1. 2016 年 1-12 月中国制造网金属丝网行业买家关注度 Top10

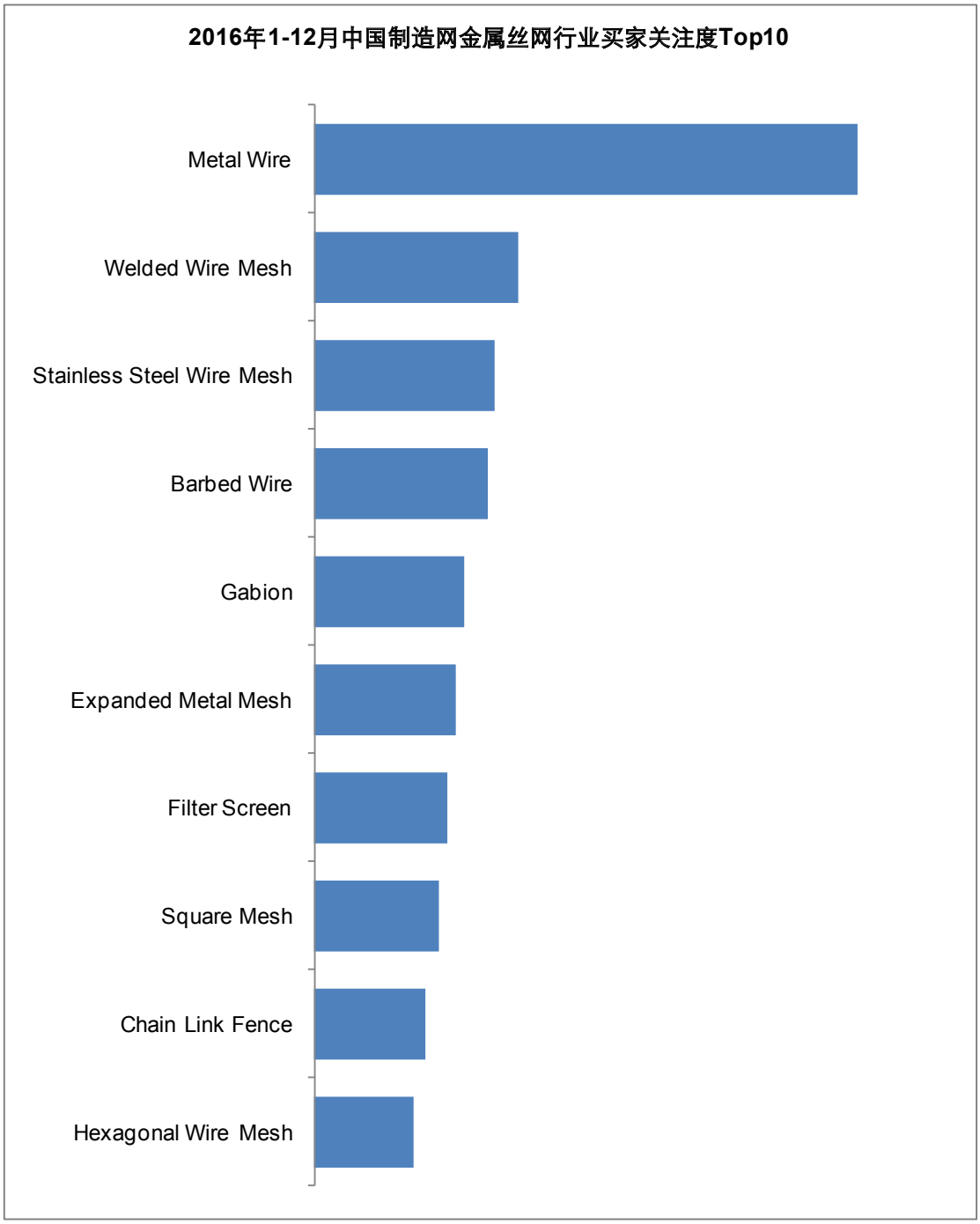

2016 年 1-12 月中国制造网金属丝网行业买家关注度最高的目录为 Metal Wire，其次为 Welded Wire Mesh。

更多行业分析报告

6.2. 2016 年 10-12 月中国制造网金属丝网行业买家热搜关键词

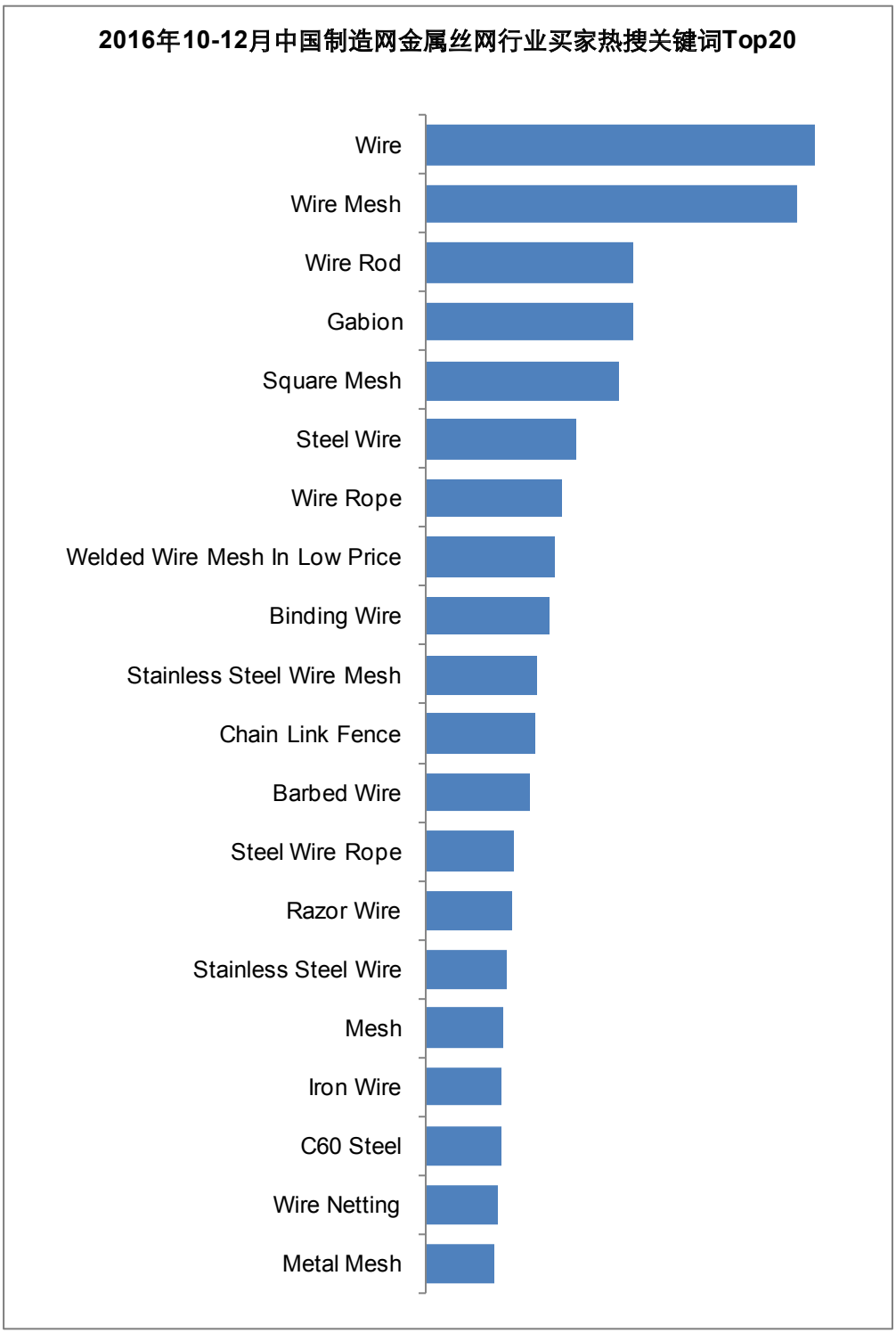

2016 年 1-12 月中国制造网金属丝网行业最热门的搜索关键词为 Wire，其次为 Wire Mesh。

6.3. 2016 年 1-12 月中国制造网金属丝网行业买家分布

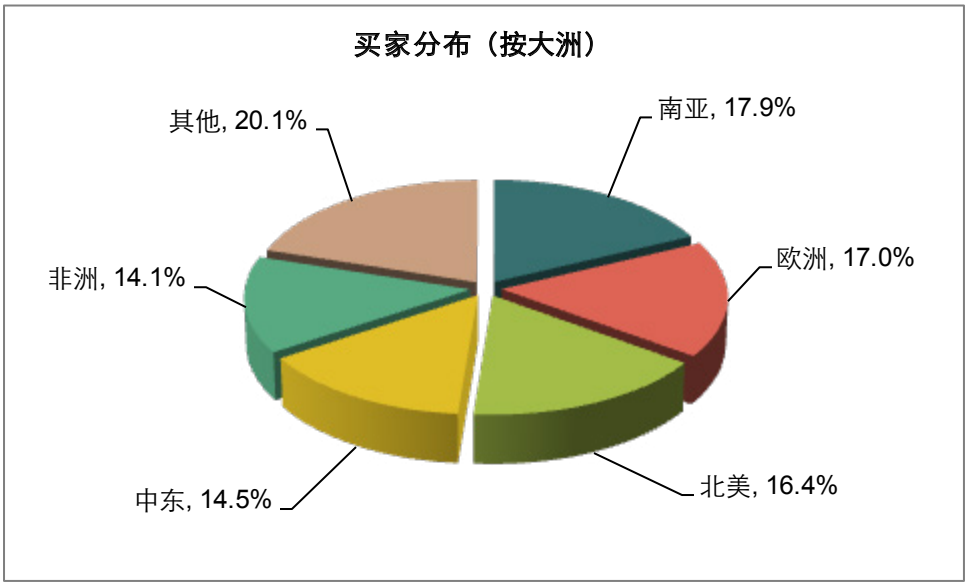

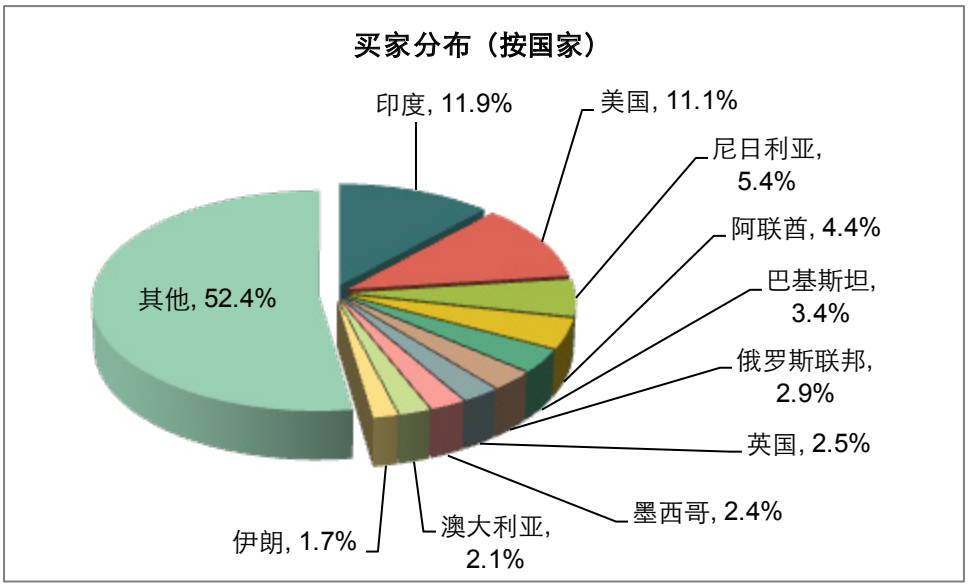

2016 年 1-12 月中国制造网金属丝网行业的买家主要来自印度和美国，其中来自印度的买家占行业买家总量的 11.9%，来自美国的买家占比 11.1%。从大洲看，中国制造网金属丝网行业买家主要来自南亚、欧洲和北美地区。

数据来源：Made-in-China.com

更多行业分析报告

中国制造网行业分析专家组（IAR Team）成立于 2009 年 5 月，从最初的舆情监测到现今的行业分析和市场分析，集中了一批对数据有极高敏锐度的科研专才以及对行业走势有良好把握的经济研究人员，共同致力于为企业提供专业、精准的行业和市场分析报告。

IAR Team 联系方式

电话：86-25-6677 5112
邮箱：iar@made-in-china.com

- 本报告著作权属于焦点科技股份有限公司，报告中所有的文字、图片、表格均受到中国知识产权相关法律、法规的保护。未经本公司书面许可，任何组织和个人，不得以任何形式使用本报告中的信息。
- 本报告中部分文字和数据等材料采集于公开信息，相关权利为原权利人所有。未经原权利人和本公司许可，任何组织和个人不得以任何形式再次使用。
- 本报告中发布的数据，受调研方法及样本范围的限制，可能不完全反映市场真实情况。本公司对该报告中数据的准确性不承担法律责任。